



МИНИСТЕРСТВО ФИНАНСОВ
РОСТОВСКОЙ ОБЛАСТИ

БЮДЖЕТ РОСТОВСКОЙ ОБЛАСТИ

**на 2021 год и на плановый
период 2022 и 2023 годов**

(материалы подготовлены с учетом приказа
Минфина России от 22.09.2015 № 145н
«Об утверждении Методических рекомендаций по
представлению бюджетов субъектов Российской
Федерации и местных бюджетов и отчетов об их
исполнении в доступной для граждан форме»)



**СУХАЯ
МАТЕРИЯ
ЦИФР!**



**ЖИВАЯ
МАТЕРИЯ
СУДЕБ!**



ОСНОВА ФОРМИРОВАНИЯ ПРОЕКТА ОБЛАСТНОГО БЮДЖЕТА НА 2021 ГОД И НА ПЛАНОВЫЙ ПЕРИОД 2022 И 2023 ГОДОВ



Положения послания Президента Федеральному Собранию, определяющие бюджетную политику



Проект федерального закона «О федеральном бюджете на 2021 год и на плановый период 2022 и 2023 годов»



Прогноз социально-экономического Развития Ростовской области на 2021 – 2023 годы
(Распоряжение ПРО от 31.08.2020 № 695 с изменениями от 09.11.2020 № 144)



Государственные программы Ростовской области



Основные направления бюджетной и налоговой политики Ростовской области на 2021 – 2023 годы
(Постановление ПРО от 19.10.2020 № 98)





ОСОБЕННОСТИ СОСТАВЛЕНИЯ ПРОЕКТА ОБЛАСТНОГО БЮДЖЕТА НА 2021 ГОД И НА ПЛАНОВЫЙ ПЕРИОД 2022 И 2023 ГОДОВ



Бюджет сформирован с учетом изменений, внесенных в бюджетное и налоговое законодательство



Уточнение объема безвозмездных поступлений ко 2-му чтению бюджета в соответствии с проектом федерального закона «О федеральном бюджете на 2021 год и на плановый период 2022 и 2023 годов»



Параметры областного бюджета сформированы с учетом Плана мероприятий по росту доходного потенциала Ростовской области, оптимизации расходов областного бюджета и сокращению государственного долга Ростовской области до 2024 года



Реализация региональных проектов в рамках Указов Президента Российской Федерации от 07.05.2018 № 204 и от 21.07.2020 № 474



Соблюдение условий в соответствии с заключенными соглашениями по предоставлению из федерального бюджета дотаций на выравнивание бюджетной обеспеченности и бюджетных кредитов



Основные направления бюджетной и налоговой политики Ростовской области на 2021-2023 годы

**Утверждены постановлением Правительства Ростовской области
от 19.10.2020 № 98**

- Послание Президента РФ

- Указ Президента РФ от 21.07.2020 № 474 «О национальных целях развития Российской Федерации до 2030 года»



- сохранение населения, здоровье и благополучие людей
- возможности для самореализации и развития талантов
- комфортная и безопасная среда для жизни
- достойный, эффективный труд и успешное предпринимательство
- цифровая трансформация

Ключевые задачи:

- Реализация Указов Президента РФ
- Достижения целей социально-экономического развития Ростовской области



Основные приоритеты Ростовской области

**ОБЕСПЕЧЕНИЯ СОЦИАЛЬНОГО
БЛАГОПОЛУЧИЯ НАСЕЛЕНИЯ**

ЭКОНОМИЧЕСКИЙ РОСТ

ПУТИ РЕАЛИЗАЦИИ БЮДЖЕТНОЙ ПОЛИТИКИ



**Налоговые льготы
и вычеты в целях
создания
благоприятного
инвестиционного
климата**



**Стимулирование
деловой активности
предпринимателей**



**Социальная
поддержка
граждан и семей
с детьми**



**Эффективность и
приоритизация
бюджетных
расходов**



**Содействие
сбалансированности
местных бюджетов**





Меры, принимаемые для обеспечения сбалансированности бюджета Ростовской области



План мероприятий по росту доходного потенциала Ростовской области, оптимизации расходов областного бюджета и сокращению государственного долга Ростовской области до 2024 года, утвержденный распоряжением Правительства РО от 21.09.2018 № 567



Проведение взвешенной долговой политики



Контроль за качественным и своевременным принятием местных бюджетов



Внутренний государственный финансовый контроль



ПОКАЗАТЕЛИ ПРОГНОЗА СОЦИАЛЬНО-ЭКОНОМИЧЕСКОГО РАЗВИТИЯ РОСТОВСКОЙ ОБЛАСТИ

	2019 отчёт	2020 оценка	2021 прогноз	2022 прогноз	2023 прогноз
Численность постоянного населения (среднегодовая), млн человек	4,2	4,2	4,2	4,2	4,2
Индекс потребительских цен (декабрь к декабрю), %	102,7	103,8	103,7	104,0	104,0
Валовой региональный продукт (в основных ценах, темп роста в сопоставимых ценах), млн рублей	1 531 532,9* 101,3 %*	1 579 432,7 99,3 %	1 680 262,2 102,3 %	1 790 084,9 102,5 %	1 912 451,2 102,7 %
Прибыль прибыльных предприятий (в действующих ценах), млн рублей	200 727,0* 94,8 %*	182 339,5 90,8 %	199 801,2 109,6 %	215 870,5 108,0 %	234 197,3 108,5 %
Ввод жилья , тыс. м ²	2 611,3 111,2 %	2 388,0 91,4 %	2 384,0 99,8 %	2 534,0 106,3 %	2 842,0 112,2 %

* - оценка

Распоряжение Правительства Ростовской области от 31.08.2020 № 695 (с изм. от 09.11.2020 № 144)



ПОКАЗАТЕЛИ ПРОГНОЗА СОЦИАЛЬНО-ЭКОНОМИЧЕСКОГО РАЗВИТИЯ РОСТОВСКОЙ ОБЛАСТИ

	2019 отчёт	2020 оценка	2021 прогноз	2022 прогноз	2023 прогноз
Фонд среднемесячной номинальной начисленной заработной платы (в действующих ценах), млн рублей	425 856,0 104,6 %	437 973,5 102,8 %	469 475,0 107,2 %	498 638,5 106,2 %	533 110,8 106,9 %
Среднемесячная номинальная начисленная заработная плата , рублей	33 757,1 107,3 %	35 107,4 104,0 %	37 670,2 107,3 %	39 930,4 106,0 %	42 605,7 106,7 %
Уровень регистрируемой безработицы , %	0,8	6,2	2,5	1,5	1,5
Величина прожиточного минимума (на душу населения), рублей	10 351,0*	10 979,0*			



ПРОГНОЗ ОСНОВНЫХ ХАРАКТЕРИСТИК КОНСОЛИДИРОВАННОГО БЮДЖЕТА НА 2021 ГОД И НА ПЛАНОВЫЙ ПЕРИОД 2022 И 2023 ГОДОВ

Показатель	2019 год отчет	2020 год ожидаемое исполнение	2021 год				2022 год				2023 год			
			конс. бюджет	обл. бюджет	бюджеты МО	тер. фонд	конс. бюджет	обл. бюджет	бюджеты МО	тер. фонд	конс. бюджет	обл. бюджет	бюджеты МО	тер. фонд
I. Доходы, всего	221 356,2	249 737,5	254 687,9	211 235,1	54 481,2	54 970,8	259 362,7	214 262,2	55 558,1	57 467,4	259 315,2	212 950,9	57 198,4	60 588,9
Налоговые и неналоговые доходы	180 490,8	181 122,5	187 397,3	143 944,5	43 452,8	180,0	202 917,9	157 817,4	45 100,5	180,0	205 968,6	159 604,3	46 364,3	180,0
Безвозмездные поступления от других бюджетов бюджетной системы Российской Федерации, в том числе:	40 697,9	67 925,0	66 782,2	66 782,2	11 028,4	54 790,8	56 444,8	56 444,8	10 457,6	57 287,4	53 346,7	53 346,7	10 834,1	60 408,9
Дотации бюджетам субъектов Российской Федерации и муниципальных образований	16 035,6	25 009,7	18 031,5	18 031,5	7 718,4	-	7 043,4	7 043,4	7 280,0	-	8 017,7	8 017,7	7 324,0	-
Субсидии бюджетам субъектов Российской Федерации и муниципальных образований (межбюджетные субсидии)	9 389,4	19 577,8	24 695,2	24 695,2	0,0	-	25 650,2	25 650,2	0,0	-	27 521,5	27 521,5	0,0	-
Субвенции бюджетам субъектов Российской Федерации и муниципальных образований	9 323,1	12 879,2	14 688,0	14 688,0	2 515,7	-	13 538,6	13 538,6	2 322,5	-	13 723,0	13 723,0	2 290,3	-
Иные межбюджетные трансферты	5 949,8	10 458,3	9 367,5	9 367,5	794,3	-	10 212,6	10 212,6	855,1	-	4 084,5	4 084,5	1 219,8	-
II. Расходы, всего	226 328,8	275 919,5	261 643,9	217 212,0	44 431,9	54 970,8	260 289,2	214 576,0	45 713,2	57 467,4	259 894,7	212 924,0	46 970,7	60 588,9
Целевые фед. средства	24 662,3	42 915,3	48 750,7	48 750,7	3 310,0	-	49 401,4	49 401,4	3 177,6	-	45 329,0	45 329,0	3 510,1	-
III. Дефицит, Профицит	-4 972,6	-26 182,0	-6 956,0	-5 976,9	-979,1	0,0	-926,5	-313,8	-612,7	0,0	-579,5	26,9	-606,4	0,0



ОСНОВНЫЕ ХАРАКТЕРИСТИКИ ОБЛАСТНОГО БЮДЖЕТА на 2021 - 2023 годы

млн руб.

	2019 год факт	2020 год (ожидаемое исполнение)	План на 2021 год	План на 2022 год	План на 2023 год
ДОХОДЫ	182 598,7	215 508,5	211 235,1	214 262,2	212 950,9
из них:					
БЕЗВОЗМЕЗДНЫЕ ПОСТУПЛЕНИЯ	40 903,0	72 070,8	67 290,6	56 444,8	53 346,7
РАСХОДЫ	185 899,6	229 471,1	217 212,0	214 576,0	212 924,0
ДЕФИЦИТ (-), ПРОФИЦИТ (+)	-3 300,9	-13 962,6	-5 976,9	-313,8	26,9





ОСНОВНЫЕ ПАРАМЕТРЫ ОБЛАСТНОГО БЮДЖЕТА на 2021 ГОД

ДОХОДЫ 211 235,1

МЛН РУБ.

РАСХОДЫ 217 212,0



42 619,7

налог на прибыль организаций



50 527,0

налог на доходы физических лиц



15 559,0

налог на имущество организаций



20 275,3

акцизы



67 290,6

финансовая помощь
из федерального бюджета



14 963,5

иные доходы



73 731,9

социальная политика



54 737,7

образование



20 333,4

здравоохранение



12 602,6

жилищно-коммунальное хозяйство



19 422,4

дорожный фонд



3 848,2

сельское хозяйство и рыболовство



11 028,4

межбюджетные трансферты
общего характера



21 507,4

иные расходы

ОСНОВНЫЕ ПАРАМЕТРЫ ОБЛАСТНОГО БЮДЖЕТА на 2022 – 2023 годы



Министерство финансов Ростовской области

ДОХОДЫ

2022 год

2023 год

млн руб.

2022 год

2023 год

РАСХОДЫ

214 262,2

212 950,9

214 576,0

212 924,0



45 521,9

42 909,7

налог на прибыль организаций



54 290,5

56 638,9

налог на доходы физических лиц



16 156,0

16 890,4

налог на имущество организаций



24 143,8

26 252,5

акцизы



56 444,8

53 346,7

финансовая помощь
из федерального бюджета



17 705,2

16 912,7

иные доходы



73 356,1

74 449,3

социальная политика



49 152,9

47 741,8

образование



20 154,7

21 127,8

здравоохранение



9 745,7

6 103,1

жилищно-коммунальное хозяйство



24 613,3

20 736,3

дорожный фонд



3 833,6

3 717,7

сельское хозяйство и рыболовство



10 457,7

10 834,1

межбюджетные трансферты
общего характера



23 262,0

28 213,9

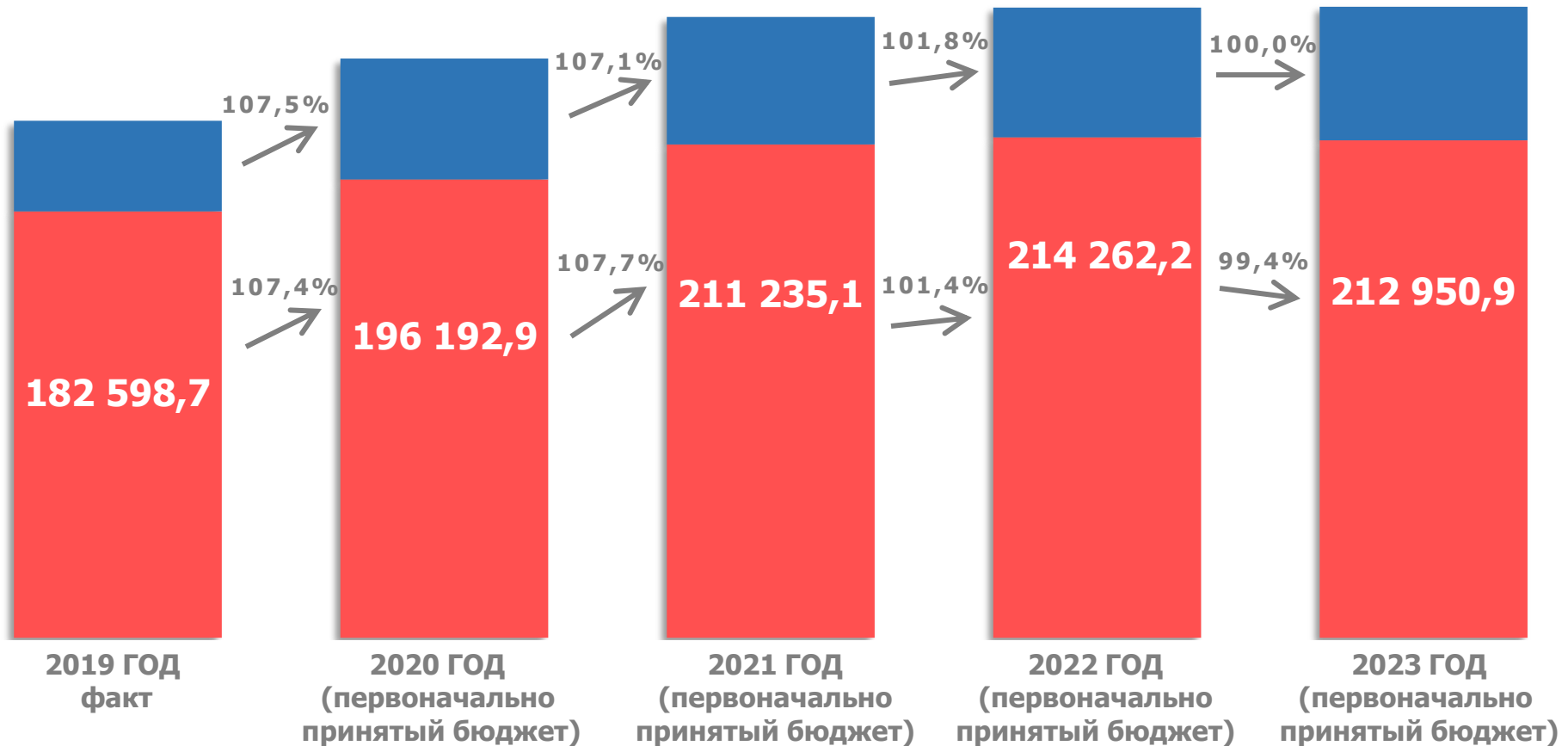
иные расходы



ДИНАМИКА ДОХОДОВ КОНСОЛИДИРОВАННОГО И ОБЛАСТНОГО БЮДЖЕТОВ РОСТОВСКОЙ ОБЛАСТИ

МЛН РУБ.

221 356,2 237 852,7 254 687,9 259 362,7 259 315,2



местный бюджет

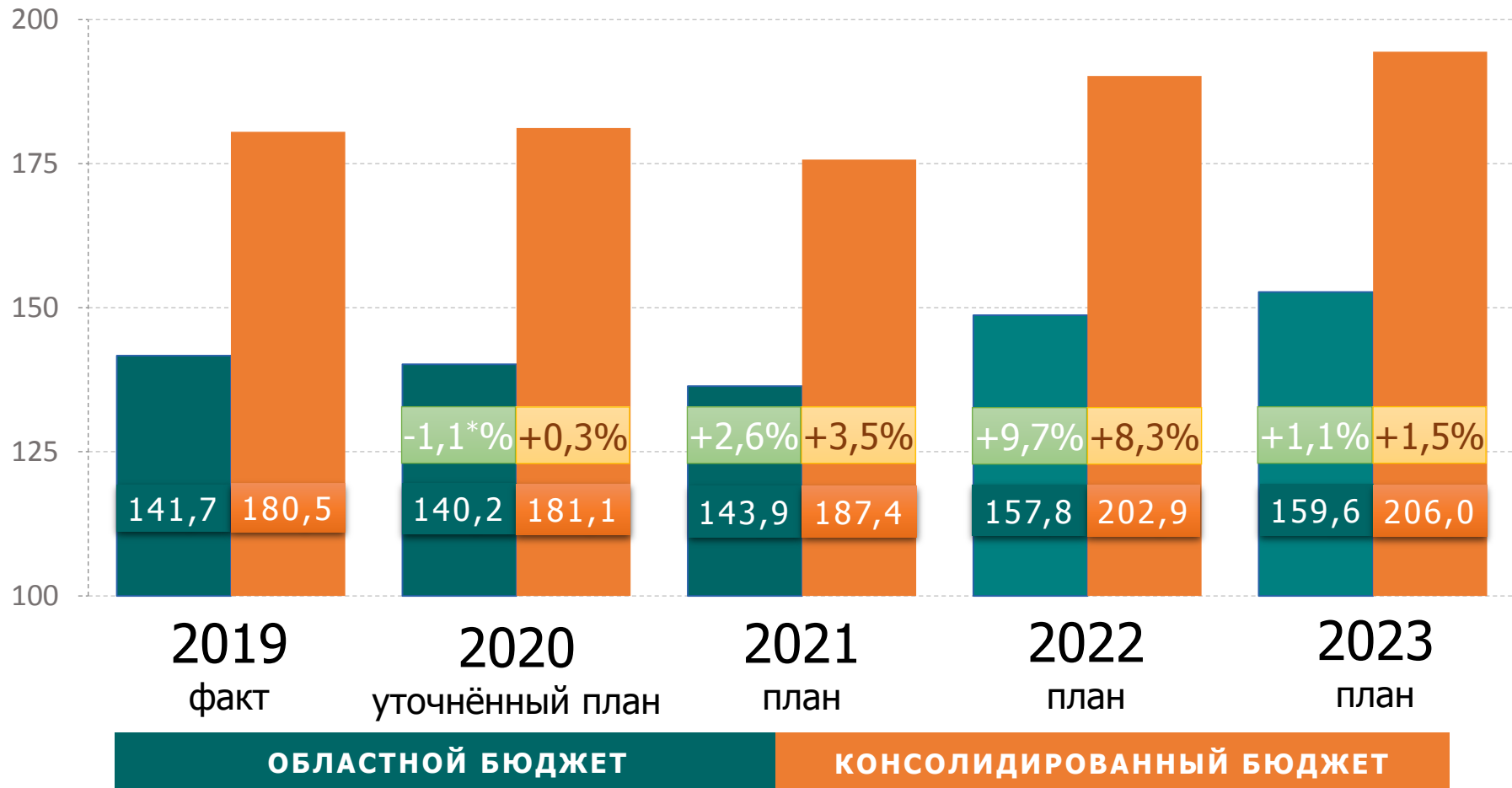


областной бюджет



ДИНАМИКА СОБСТВЕННЫХ ДОХОДОВ ОБЛАСТНОГО И КОНСОЛИДИРОВАННОГО БЮДЖЕТОВ РОСТОВСКОЙ ОБЛАСТИ

млрд рублей



* - в связи с передачей норматива по транспортному налогу – 100 % в местные бюджеты; с принимаемыми мерами поддержки организаций и ИП на федеральном и региональном уровнях в условиях распространения новой коронавирусной инфекции



СТРУКТУРА НАЛОГОВЫХ И НЕНАЛОГОВЫХ ДОХОДОВ ОБЛАСТНОГО БЮДЖЕТА В 2021 ГОДУ

42 619,7 млн рублей

Налог на прибыль организаций

50 527,0 млн рублей

Налог на доходы физических лиц

720,5 млн рублей

Иные налоговые доходы

20 275,3 млн рублей

Акцизы

15 559,0 млн рублей

Налог на имущество
организаций

12 584,3 млн рублей

Налоги на совокупный доход

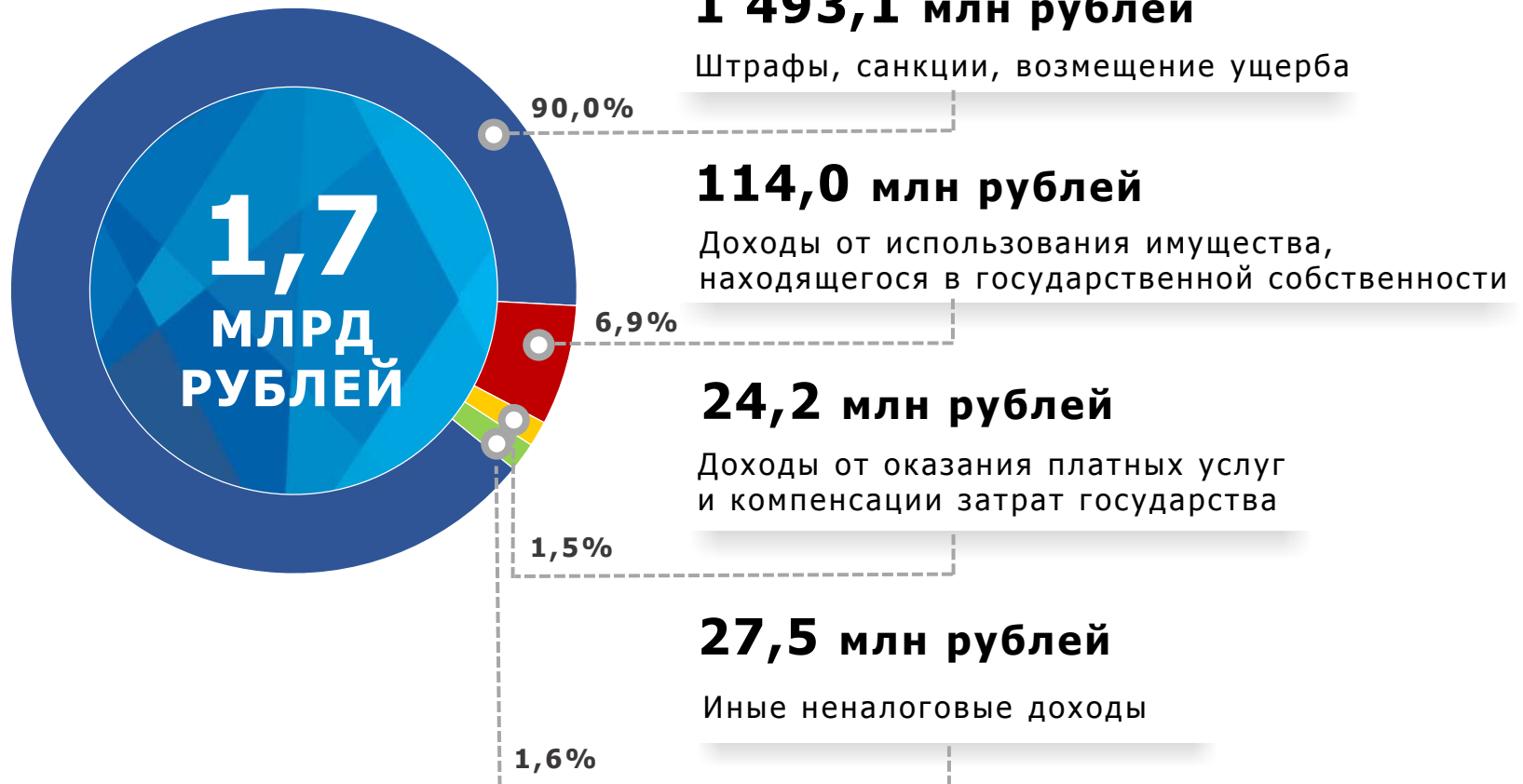
1 658,8 млн рублей

Неналоговые доходы



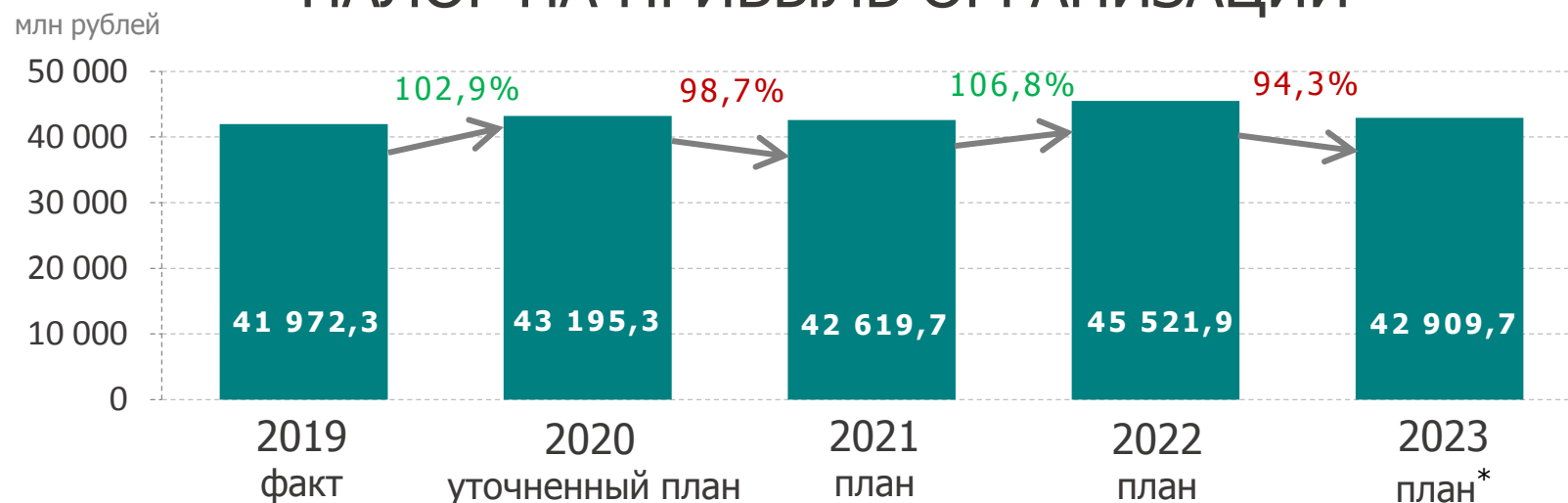


СТРУКТУРА НЕНАЛОГОВЫХ ДОХОДОВ ОБЛАСТНОГО БЮДЖЕТА В 2021 ГОДУ

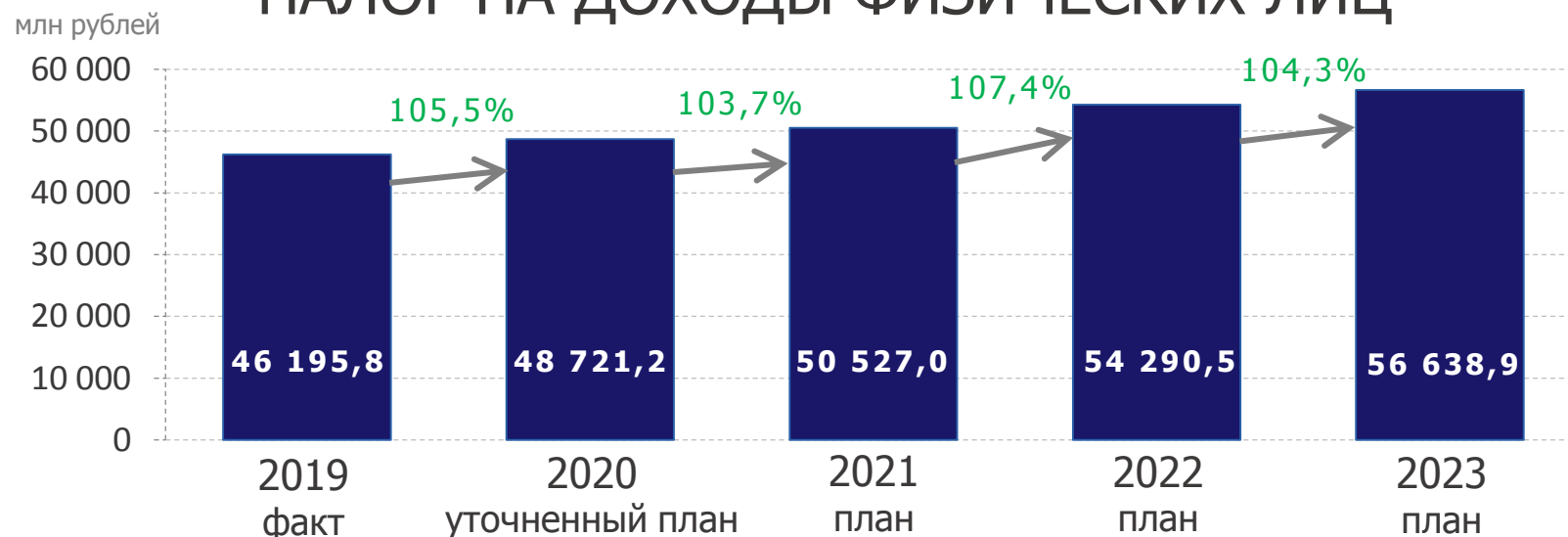




НАЛОГ НА ПРИБЫЛЬ ОРГАНИЗАЦИЙ



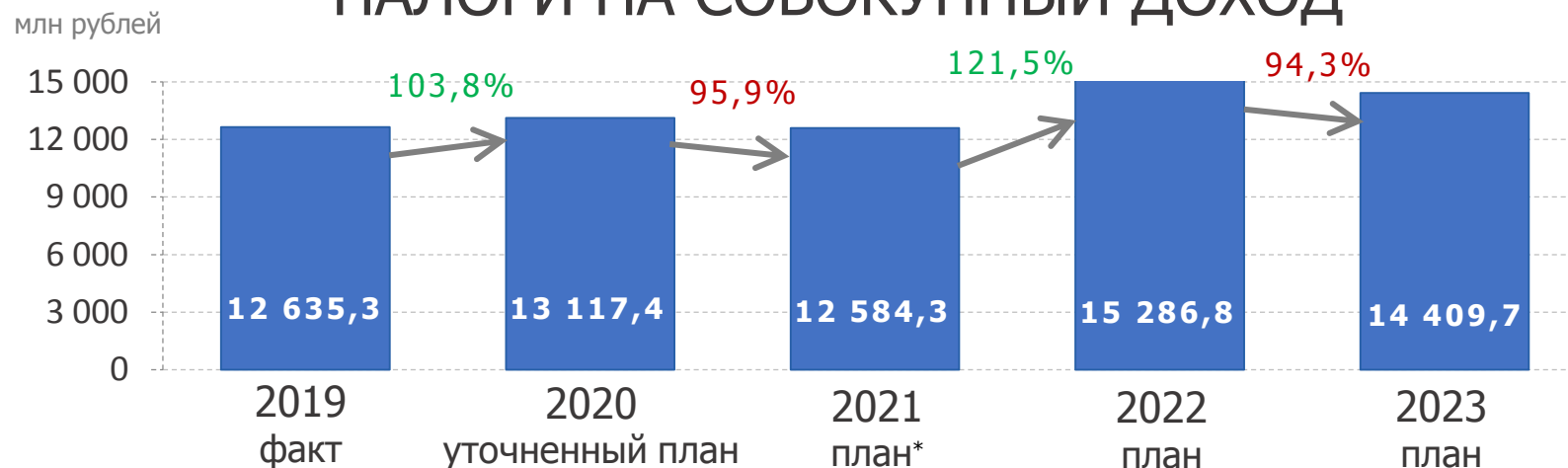
НАЛОГ НА ДОХОДЫ ФИЗИЧЕСКИХ ЛИЦ



* - окончание срока действия института консолидированных групп налогоплательщиков



НАЛОГИ НА СОВОКУПНЫЙ ДОХОД



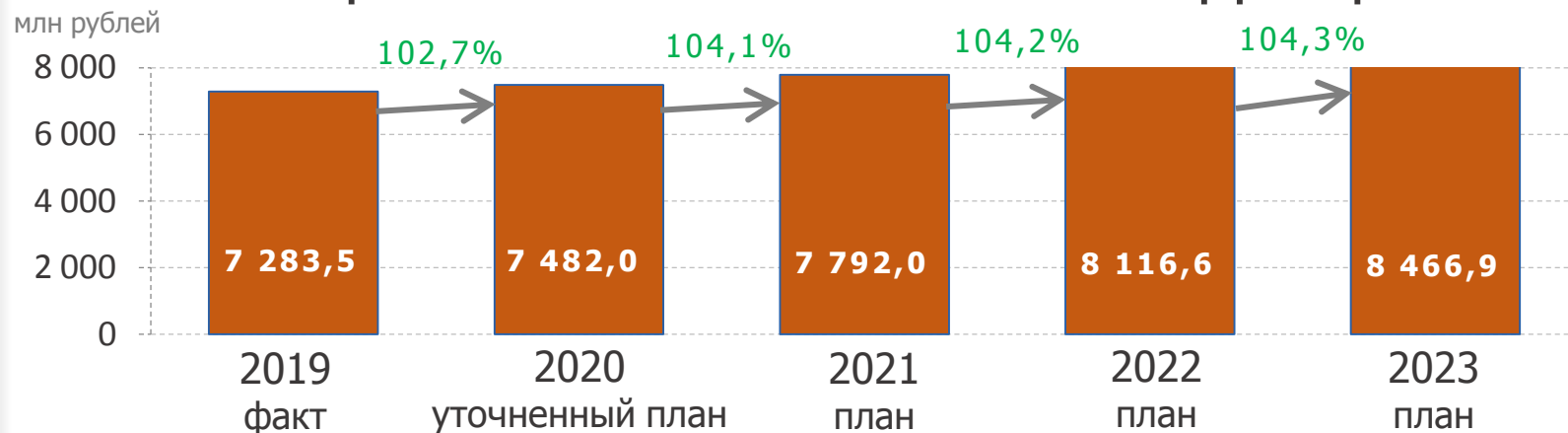
НАЛОГИ НА ИМУЩЕСТВО



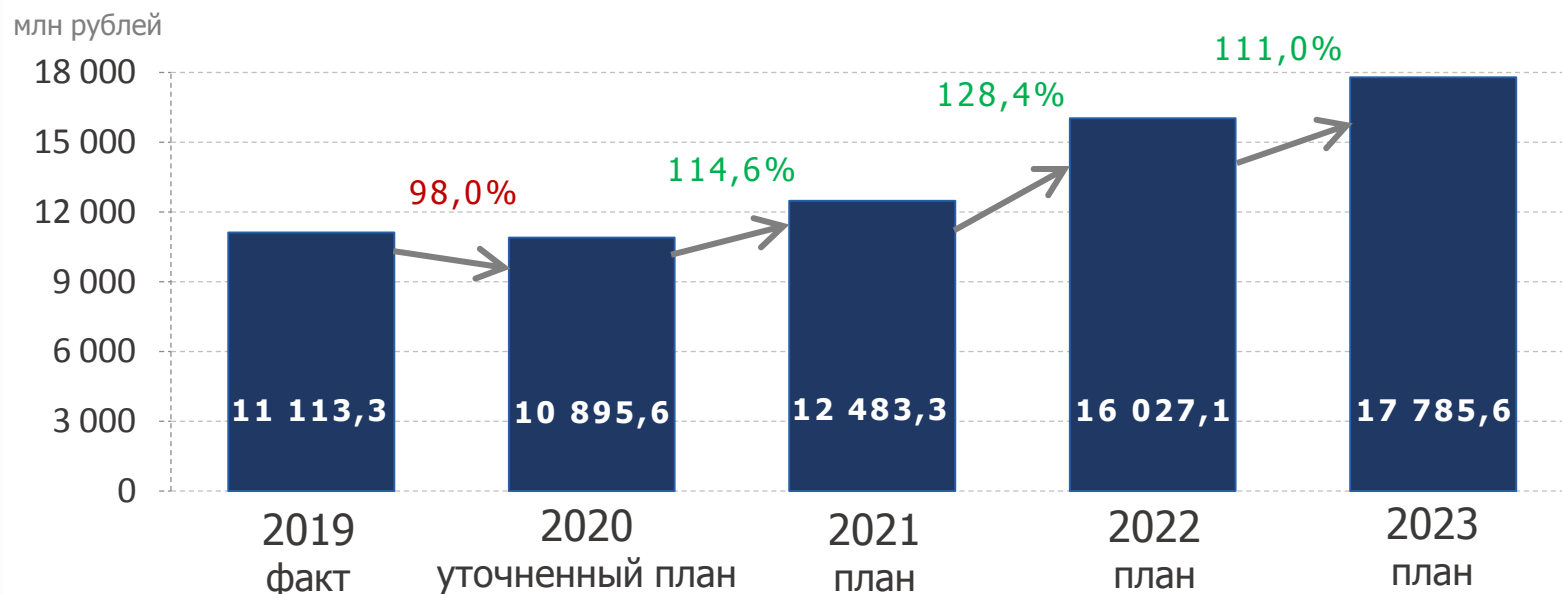
* - в связи с принимаемыми мерами поддержки организаций и ИП на федеральном и региональном уровнях в условиях распространения новой коронавирусной инфекции

** - в связи с передачей норматива по транспортному налогу – 100 % в местные бюджеты; исключением движимого имущества из объектов налогообложения

АКЦИЗЫ НА АЛКОГОЛЬНУЮ ПРОДУКЦИЮ



ДОХОДЫ ОТ УПЛАТЫ АКЦИЗОВ НА НЕФТЕПРОДУКТЫ





КРУПНЕЙШИЕ НАЛОГОПЛАТЕЛЬЩИКИ РОСТОВСКОЙ ОБЛАСТИ



**АО «АТОМНЫЙ
ЭНЕРГОПРОМЫШЛЕННЫЙ
КОМПЛЕКС»**



ПАО «СБЕРБАНК»



**ПАО «ГАЗПРОМ
ГАЗОРАСПРЕДЕЛЕНИЕ
РОСТОВ-НА-ДОНУ»**



АО «ТАНДЕР»



**ООО «ПИВОВАРЕННАЯ
КОМПАНИЯ «БАЛТИКА»
– «ПИВЗАВОД
«ЮЖНАЯ ЗАРЯ 1974»**

ПАО «ГАЗПРОМ»



**ФИЛИАЛ АО «КОНЦЕРН
РОСЭНЕРГОАТОМ»
«РОСТОВСКАЯ АТОМНАЯ
СТАНЦИЯ»**



СКЖД ОАО «РЖД»



**ООО
«КЗ«РОТСЕЛЬМАШ»**



**АО «НОВОШАХТИНСКИЙ
ЗАВОД
НЕФТЕПРОДУКТОВ»**





НАЛОГОВЫЕ РАСХОДЫ В СОСТАВЕ ГОСПРОГРАММ РОСТОВСКОЙ ОБЛАСТИ В 2021 ГОДУ

млн рублей

**«Экономическое развитие и инновационная экономика»**

(постановление Правительства Ростовской области от 15.10.2018 № 637)

Льготы по налогам на имущество и прибыль организаций инвесторам, резидентам территорий опережающего социально-экономического развития, по УСН субъектам малого предпринимательства

5 141,3**«Развитие физической культуры и спорта»**

(постановление Правительства Ростовской области от 17.10.2018 № 648)

Льготы по налогу на имущество организациям, имеющим на балансе стадионы, построенные в рамках наследия чемпионата мира по футболу FIFA 2018

310,1**«Энергоэффективность и развитие промышленности и энергетики»**

(постановление Правительства Ростовской области от 29.11.2018 № 760)

Льготы по налогам на имущество и прибыль организаций участникам специальных инвестиционных контрактов

255,3**«Социальная поддержка граждан»**

(постановление Правительства Ростовской области от 17.10.2018 № 643)

Льготы по транспортному налогу социальным категориям граждан (Героям, ветеранам, инвалидам, многодетным семьям)

192,4**«Развитие транспортной системы»**

(постановление Правительства Ростовской области от 17.10.2018 № 645)

Льготы по транспортному налогу для налогоплательщиков, использующих в качестве топлива природный газ

49,6**«Развитие культуры и туризма»**

(постановление Правительства Ростовской области от 17.10.2018 № 653)

Инвестиционный налоговый вычет организациям, осуществляющим пожертвования учреждениям культуры и фондам

10,1



Безвозмездные поступления из федерального бюджета

млн руб.

Межбюджетные
трансферты
ВСЕГО

2020 год
(первоначально
утвержденный)

2021 год

2022 год

2023 год

49 684,6

67 290,6

56 444,8

53 346,7

из них:

ДОТАЦИИ

18 617,9

18 031,5

7 043,4

8 017,7

Целевые
трансферты из
федерального
бюджета

31 066,7

49 259,1

49 401,4

45 329,0

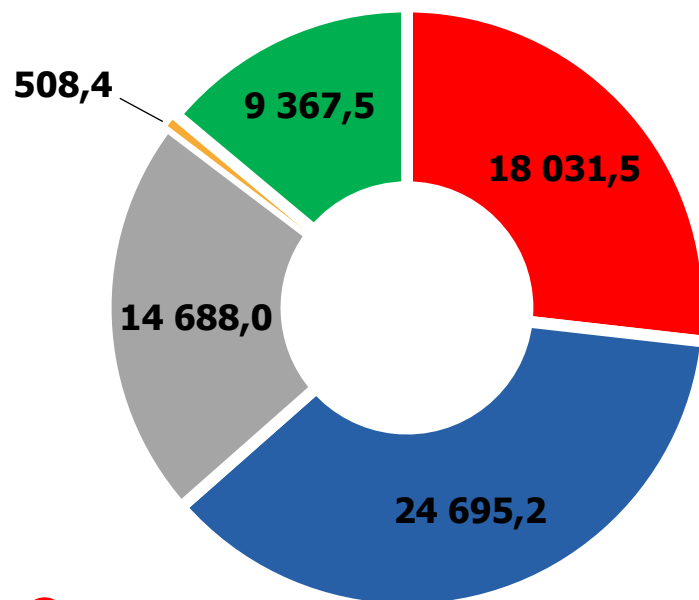




БЕЗВОЗМЕЗДНЫЕ ПОСТУПЛЕНИЯ ИЗ ФЕДЕРАЛЬНОГО БЮДЖЕТА

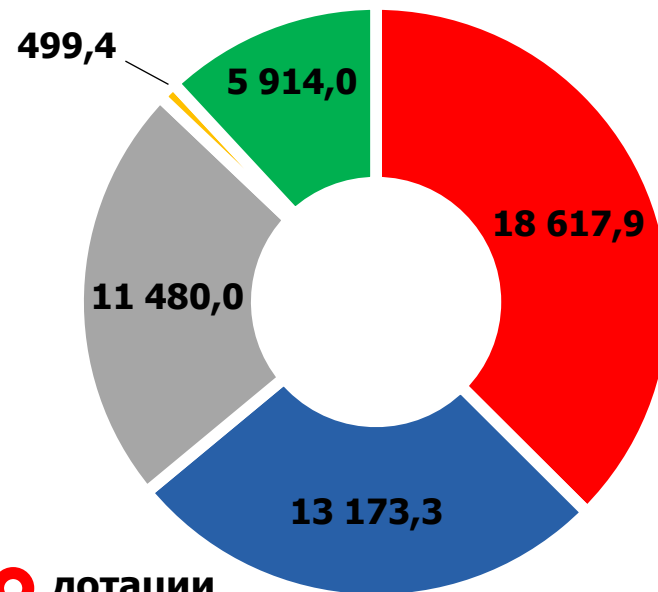
млн рублей

2021 год
(первоначально утвержденный)



- дотации
- субсидии
- субвенции
- иные межбюджетные трансферты
- безвозмездные поступления от Фонда содействия реформированию ЖКХ

2020 год
(первоначально утвержденный)



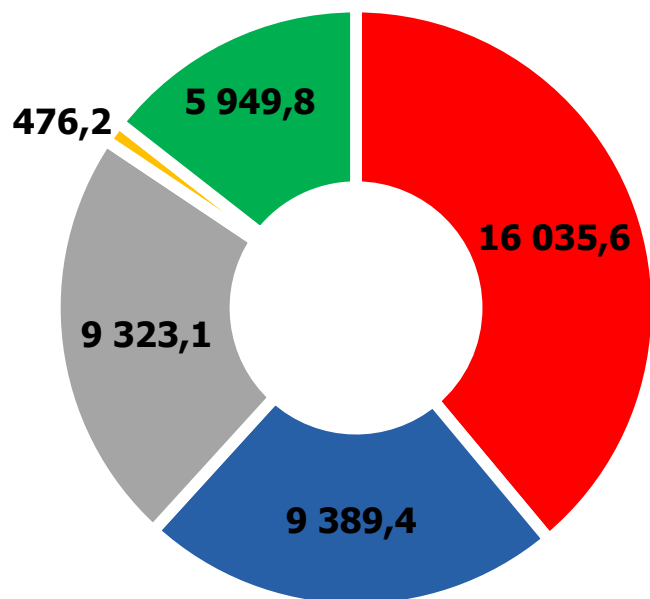
- дотации
- субсидии
- субвенции
- иные межбюджетные трансферты
- безвозмездные поступления от Фонда содействия реформированию ЖКХ



БЕЗВОЗМЕЗДНЫЕ ПОСТУПЛЕНИЯ ИЗ ФЕДЕРАЛЬНОГО БЮДЖЕТА

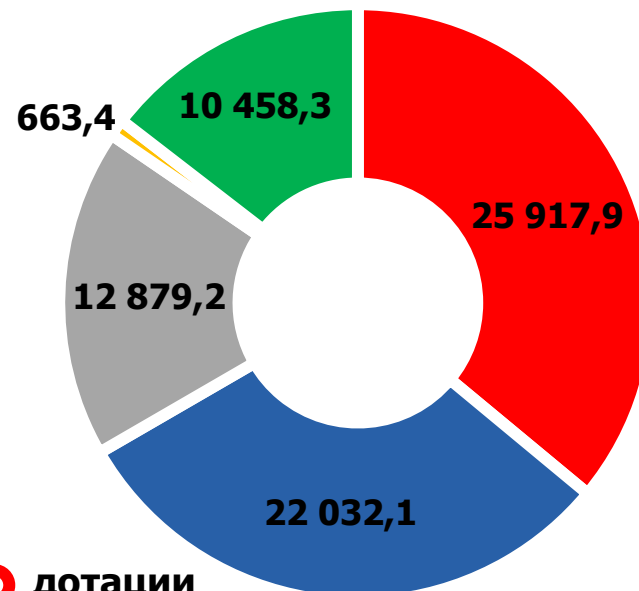
млн рублей

Исполнение областного бюджета
за 2019 год



- дотации
- субсидии
- субвенции
- иные межбюджетные трансферты
- безвозмездные поступления от Фонда содействия реформирования ЖКХ

Ожидаемое исполнение
областного бюджета за 2020 год



- дотации
- субсидии
- субвенции
- иные межбюджетные трансферты
- безвозмездные поступления от Фонда содействия реформирования ЖКХ



Расходы областного бюджета в 2021 году

Часть I





Расходы областного бюджета в 2021 году

Часть II

Бюджетные инвестиции в государственную собственность

Строительство и реконструкция – 10 объектов,
капитальный ремонт - 14 объектов,
проектно-сметная документация - 6 объекта,
приобретение основных средств

5 491,9
млн
рублей

Дорожное хозяйство
(областные объекты)

Строительство и реконструкция – 27,1 км,
капитальный ремонт и ремонт – 351,1 км,
содержание 7 596,1 км автомобильных дорог

11 755,1
млн
рублей

7 152,7
млн
рублей

Субсидии юридическим лицам
(за исключением государственных
учреждений), индивидуальным
предпринимателям,
физическим лицам,
некоммерческим организациям

Межбюджетные трансферты
местным бюджетам на исполнение
полномочий муниципальных
образований

46 459,6
млн
рублей

2 229,5
млн
рублей

Обслуживание государственного
долга

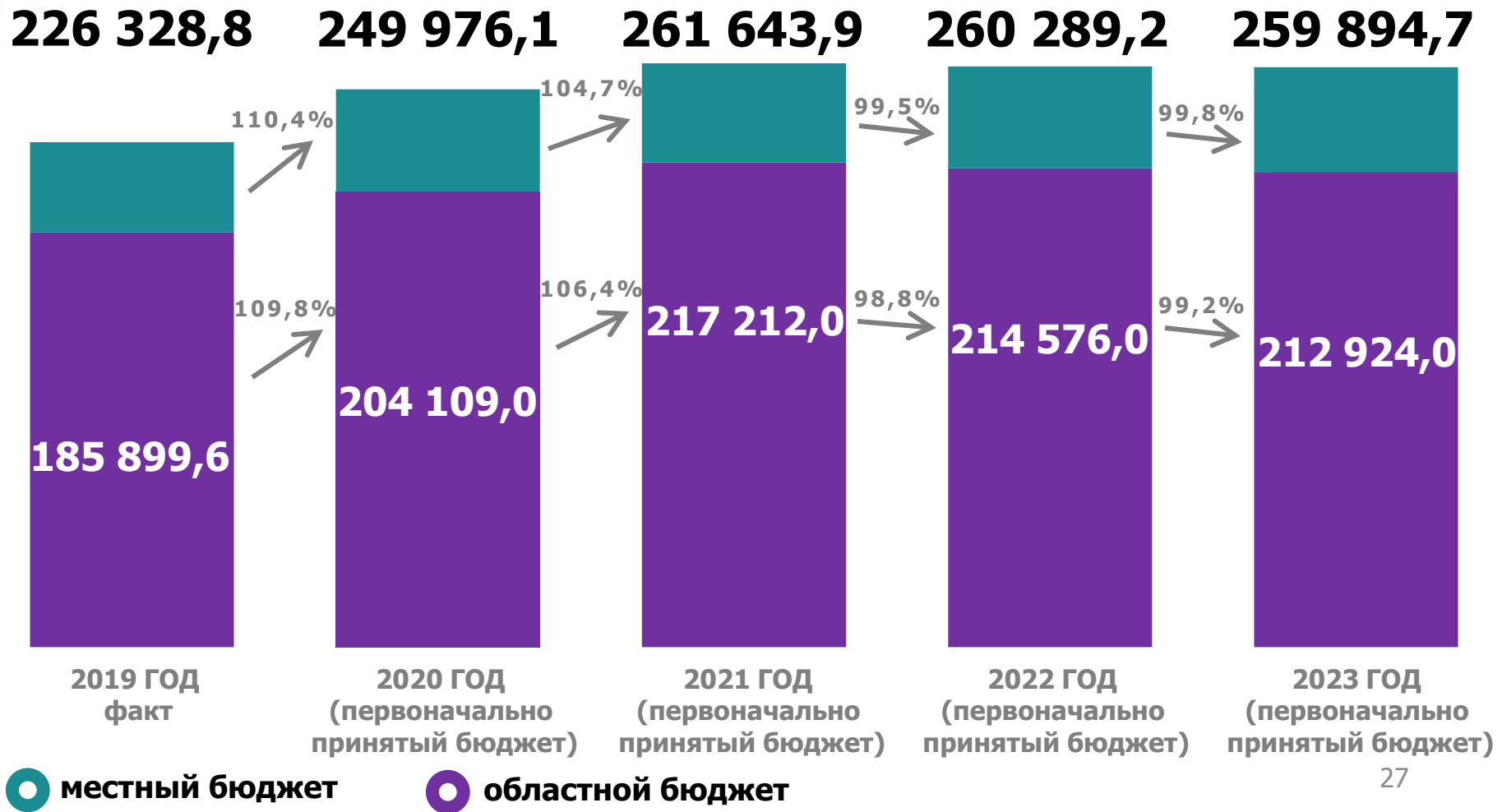
Прочие расходные обязательства

4 576,7
млн
рублей



ДИНАМИКА РАСХОДОВ КОНСОЛИДИРОВАННОГО И ОБЛАСТНОГО БЮДЖЕТОВ РОСТОВСКОЙ ОБЛАСТИ

МЛН РУБ.





Структура расходов по государственным программам Ростовской области в 2021 году

208,0

**млрд
рублей**

95,7%

**всех
расходов**

**15,8 млрд
рублей**

- Управление государственными финансами
- Развитие сельского хозяйства
- Экономическое развитие и инновационная экономика

**32,6 млрд
рублей**

- Развитие транспортной системы
- Обеспечение качественными жилищно-коммунальными услугами населения
- Формирование современной городской среды на территории Ростовской области
- Защита населения от ЧС
- Охрана окружающей среды
- Информационное общество
- Обеспечение общественного порядка и профилактика правонарушений
- Региональная политика
- Энергоэффективность и развитие промышленности и энергетики
- Комплексное развитие сельских территорий

**159,6 млрд
рублей**

- Развитие образования
- Социальная поддержка граждан
- Развитие здравоохранения
- Развитие физической культуры и спорта
- Развитие культуры и туризма
- Территориальное планирование и обеспечение доступным и комфортным жильем населения
- Содействие занятости населения
- Поддержка казачьих обществ
- Молодежная политика и социальная активность
- Доступная среда

7,6%

Экономические

15,7%

Инфраструктурные

76,7%

Социальные



Информация о расходах на реализацию государственных программ и непрограммных расходов областного бюджета в 2019-2023 годах

(тыс. рублей)

Наименование государственной программы Ростовской области	2019 год (фактическое исполнение)	2020 год (ожидаемое исполнение)	2021 год	2022 год	2023 год
1. Развитие образования	43 578 196,2	49 454 254,3	52 540 668,7	46 811 041,5	45 573 171,8
2. Развитие здравоохранения	32 385 789,7	43 077 206,7	38 950 012,2	39 516 220,6	41 269 914,9
3. Социальная поддержка граждан	34 854 500,7	45 948 979,5	49 785 425,6	49 958 610,8	50 519 273,2
4. Доступная среда	170 255,0	189 649,2	143 051,2	149 238,8	120 332,7
5. Развитие культуры и туризма	4 258 567,6	4 545 067,8	3 216 697,0	2 934 284,4	2 656 883,3
6. Развитие физической культуры и спорта	3 401 173,0	4 415 421,6	3 362 737,0	2 688 082,1	2 532 029,2
7. Молодежная политика и социальная активность	146 651,2	199 926,5	173 063,2	167 820,1	168 148,9
8. Содействие занятости населения	1 984 090,7	2 001 610,2	4 269 119,6	3 015 520,5	3 031 594,0
9. Поддержка казачьих обществ Ростовской области	885 091,5	874 184,2	882 118,6	882 004,6	882 004,6
10. Развитие транспортной системы	18 826 825,6	20 913 399,9	19 977 093,9	23 977 657,6	20 076 536,5
11. Обеспечение качественными жилищно-коммунальными услугами населения Ростовской области	5 214 566,5	5 372 870,9	6 268 322,4	3 162 558,0	2 995 929,7
12. Территориальное планирование и обеспечение доступным и комфортным жильем населения Ростовской области	5 176 635,0	5 256 386,2	6 215 930,3	7 232 953,5	4 569 240,6
13. Развитие сельского хозяйства и регулирование рынков сельскохозяйственной продукции, сырья и продовольствия	6 116 746,6	4 679 427,0	3 883 580,4	3 888 672,2	3 772 601,6
14. Охрана окружающей среды и рациональное природопользование	853 501,1	1 081 095,9	781 533,2	729 105,8	753 708,6
15. Обеспечение общественного порядка и профилактика правонарушений	108 230,5	96 439,3	89 731,6	61 041,5	61 206,5
16. Информационное общество	714 157,4	679 761,5	708 663,5	926 315,5	1 551 123,4
17. Энергоэффективность и развитие промышленности и энергетики	606 467,0	579 779,2	364 447,6	290 371,7	254 378,5
18. Защита населения и территории от чрезвычайных ситуаций, обеспечение пожарной безопасности и безопасности людей на водных объектах	1 117 265,2	1 292 046,1	1 197 331,6	966 024,6	966 865,8
19. Экономическое развитие и инновационная экономика	1 501 459,9	1 570 263,7	1 453 950,5	1 367 250,3	1 442 951,2
20. Региональная политика	190 608,1	182 995,9	182 586,5	180 139,7	180 329,7
21. Управление государственными финансами и создание условий для эффективного управления муниципальными финансами	10 766 707,8	12 417 854,8	10 500 381,7	9 866 294,9	9 878 095,0
22. Формирование современной городской среды на территории Ростовской области	1 911 111,0	2 166 474,3	1 818 098,4	1 675 904,8	1 440 076,6
23. Комплексное развитие сельских территорий	0,0	1 011 967,8	1 208 593,8	1 632 697,7	744 104,7
Всего по государственным программам	174 768 597,3	208 007 062,5	207 973 138,5	202 079 811,2	195 440 501,0
Непрограммные расходы	11 130 979,9	21 733 983,9	9 238 845,8	12 496 171,4	17 483 532,7
Общий объем расходов	185 899 577,2	229 741 046,4	217 211 984,3	214 575 982,6	212 924 033,7



Расходы на реализацию национальных проектов на 2021-2023 годы

Человеческий капитал



Демография

29 882,7 млн руб.

2021 г. – 11 695,1 млн руб.



Образование

4 012,2 млн руб.

2021 г. – 1 435,2 млн руб.



Здравоохранение

12 293,0 млн руб.

2021 г. – 2 351,3 млн руб.



Культура

305,2 млн руб.

2021 г. – 124,5 млн руб.

Комфортная среда для жизни



Безопасные и качественные автомобильные дороги

14 509,3 млн руб.

2021 г. – 6 736,1 млн руб.



Экология

392,5 млн руб.

2021 г. – 107,1 млн руб.



Жилье и городская среда

15 872,5 млн руб.

2021 г. – 6 068,1 млн руб.

Экономический рост



Малое и среднее предпринимательство и поддержка индивидуальной предпринимательской инициативы

2 196,8 млн руб.

2021 г. – 732,8 млн руб.



Международная кооперация и экспорт

368,8 млн руб.

2021 г. – 54,2 млн руб.



Цифровая экономика

1 953,4 млн руб.

2021 г. – 266,7 млн руб.



Производительность труда и поддержка занятости

242,3 млн руб.

2021 г. – 75,9 млн руб.

УКАЗ ПРЕЗИДЕНТА РОССИИ

ОТ 07.05.2018 № 204

«О НАЦИОНАЛЬНЫХ ЦЕЛЯХ И СТРАТЕГИЧЕСКИХ ЗАДАЧАХ РАЗВИТИЯ РОССИЙСКОЙ ФЕДЕРАЦИИ НА ПЕРИОД ДО 2024 ГОДА»

млрд рублей

82,0

из них 2021 год

29,6

46,5

из них 2021-

15,6

30,8

из них 2021-

12,9

4,7

из них 2021-

1,1

30

РЕГИОНАЛЬНЫЕ ПРОЕКТЫ на 2021 – 2023 годы



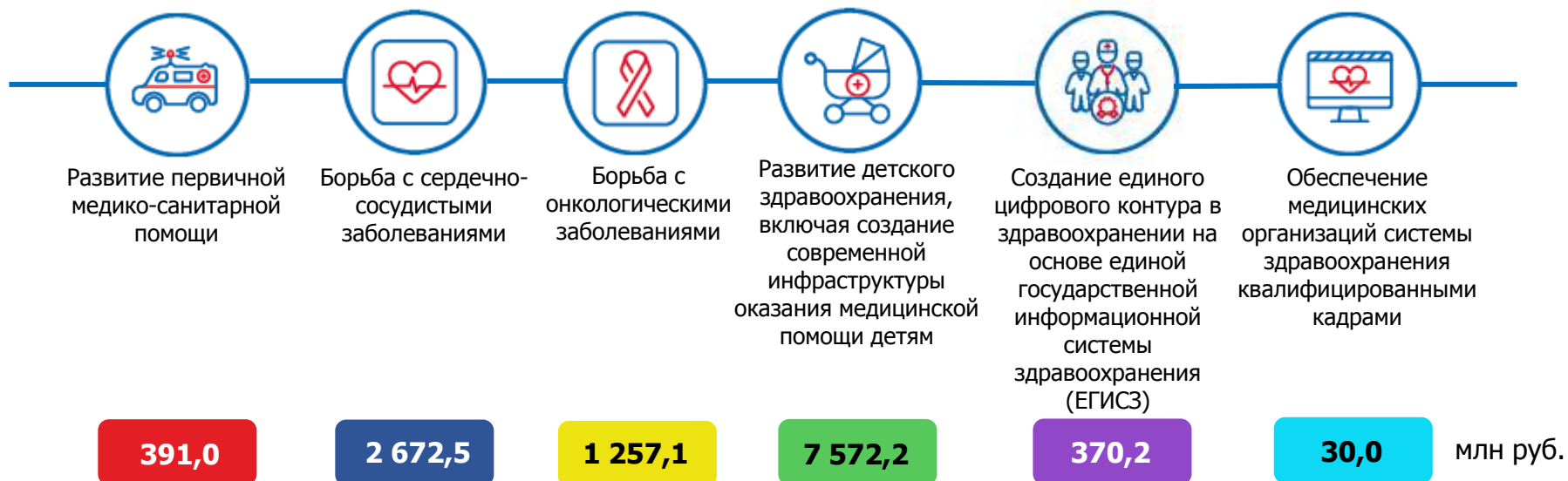
Министерство финансов Ростовской области

НАЦИОНАЛЬНЫЕ
ПРОЕКТЫ
РОССИИ

Национальный проект «Демография»



Национальный проект «Здравоохранение»



* Паспорта региональных проектов будут утверждены в соответствии с планом мероприятий по организации заключения соглашений, доведенным письмом и.о. директора Департамента организации проектной деятельности Правительства РФ от 10.11.2020 № ДГ-П6-14322 в адрес Заместителя Председателя Правительства РФ - Руководителя Аппарата Правительства РФ, в срок до 01.02.2021

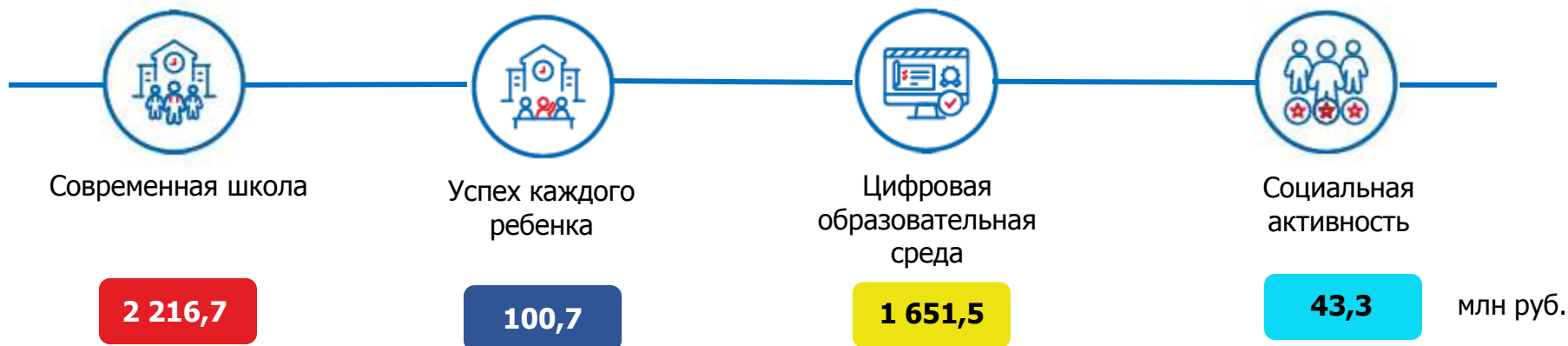
РЕГИОНАЛЬНЫЕ ПРОЕКТЫ на 2021 – 2023 годы



Министерство финансов Ростовской области

НАЦИОНАЛЬНЫЕ
ПРОЕКТЫ
РОССИИ

Национальный проект «Образование»



Национальный проект «Культура»



* Паспорта региональных проектов будут утверждены в соответствии с планом мероприятий по организации заключения соглашений, доведенным письмом и.о. директора Департамента организации проектной деятельности Правительства РФ от 10.11.2020 № ДГ-П6-14322 в адрес Заместителя Председателя Правительства РФ - Руководителя Аппарата Правительства РФ, в срок до 01.02.2021

РЕГИОНАЛЬНЫЕ ПРОЕКТЫ на 2021 – 2023 годы



Министерство финансов Ростовской области

НАЦИОНАЛЬНЫЕ
ПРОЕКТЫ
РОССИИ

Национальный проект «Безопасные и качественные автомобильные дороги»



Общесистемные меры развития
дорожного хозяйства

533,4



Региональная и местная
дорожная сеть*

13 179,7



Безопасность
дорожного движения

796,2

млн руб.

Национальный проект «Жилье и городская среда»



Жилье

4 095,2



Обеспечение устойчивого
сокращения непригодного для
проживания жилищного фонда

1 356,8



Формирование комфортной
городской среды

4 934,1



Чистая вода*

5 486,4

млн руб.

* Паспорта региональных проектов будут утверждены в соответствии с планом мероприятий по организации заключения соглашений, доведенным письмом и.о. директора Департамента организации проектной деятельности Правительства РФ от 10.11.2020 № ДГ-П6-14322 в адрес Заместителя Председателя Правительства РФ - Руководителя Аппарата Правительства РФ, в срок до 01.02.2021

РЕГИОНАЛЬНЫЕ ПРОЕКТЫ на 2021 – 2023 годы



Министерство финансов Ростовской области

НАЦИОНАЛЬНЫЕ
ПРОЕКТЫ
РОССИИ

Национальный проект «Малое и среднее предпринимательство и поддержка индивидуальной предпринимательской инициативы»



Создание благоприятных условий для осуществления деятельности самозанятыми гражданами*

88,6



Создание условий для легкого старта и комфортного ведения бизнеса*

199,0



Акселерация субъектов малого и среднего предпринимательства

1 909,2

млн руб.

Национальный проект «Производительность труда и поддержка занятости»



Адресная поддержка повышения производительности труда на предприятиях

242,0



Системные меры по повышению производительности труда

0,3

млн руб.

* Паспорта региональных проектов будут утверждены в соответствии с планом мероприятий по организации заключения соглашений, доведенным письмом и.о. директора Департамента организации проектной деятельности Правительства РФ от 10.11.2020 № ДГ-П6-14322 в адрес Заместителя Председателя Правительства РФ - Руководителя Аппарата Правительства РФ, в срок до 01.02.2021

РЕГИОНАЛЬНЫЕ ПРОЕКТЫ на 2021 – 2023 годы



Министерство финансов Ростовской области

НАЦИОНАЛЬНЫЕ
ПРОЕКТЫ
РОССИИ

Национальный проект «Экология»



Сохранение лесов

392,5

млн руб.

Национальный проект «Цифровая экономика»



Информационная
инфраструктура

1 484,2



Информационная
безопасность

11,3



Цифровое государственное
управление

457,9

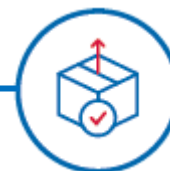
млн руб.

Национальный проект «Международная кооперация и экспорт»



Экспорт продукции
агропромышленного комплекса

363,1



Системные меры развития
международной кооперации и экспорта

5,7

млн руб.



Сохранение в 2021 году достигнутого соотношения оплаты труда категорий работников учреждений социальной сферы в рамках реализации указов Президента Российской Федерации 2012 года с показателем среднемесячный доход от трудовой деятельности по Ростовской области





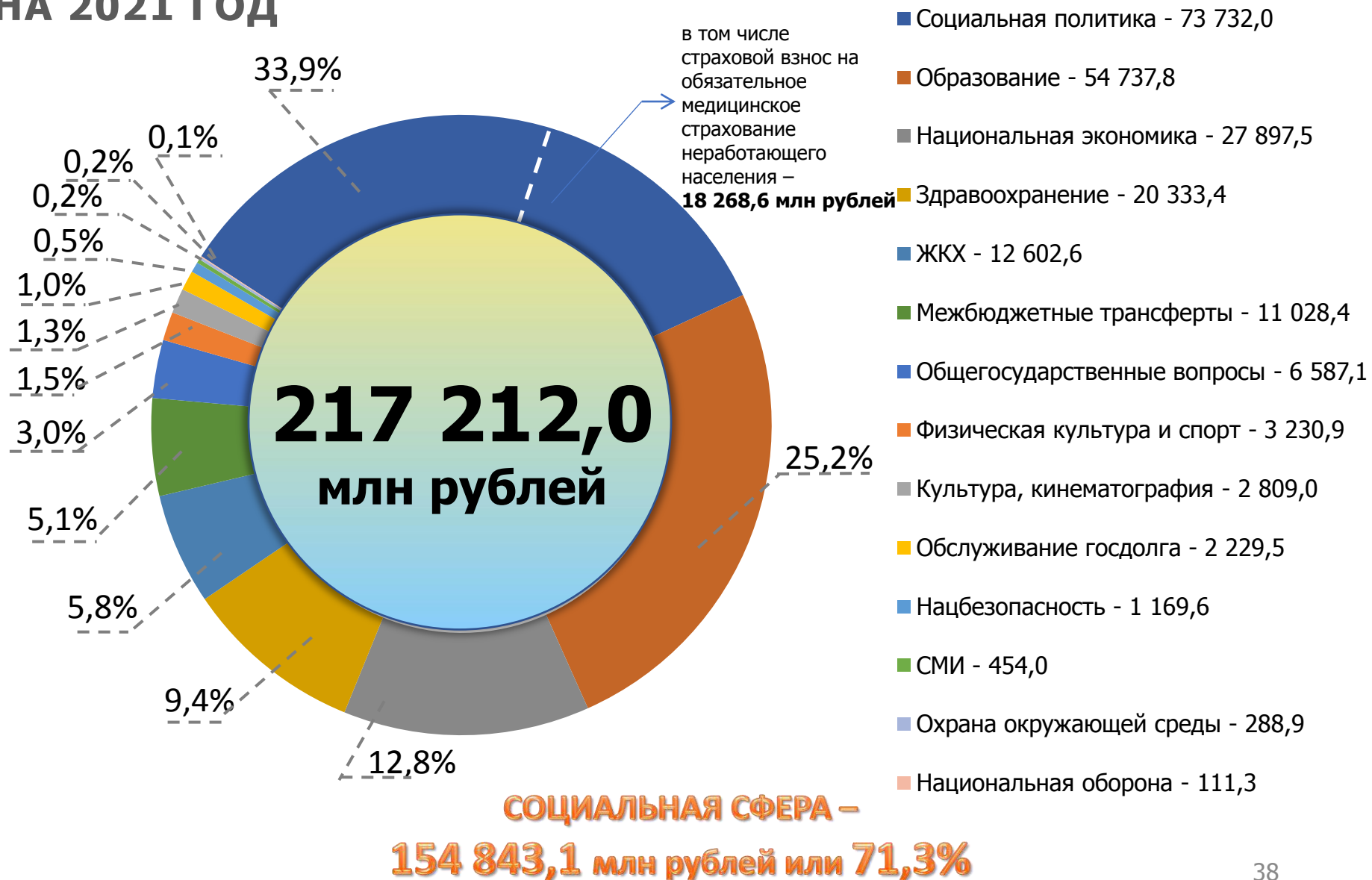
Расходы областного бюджета на повышение оплаты труда на 2021 год





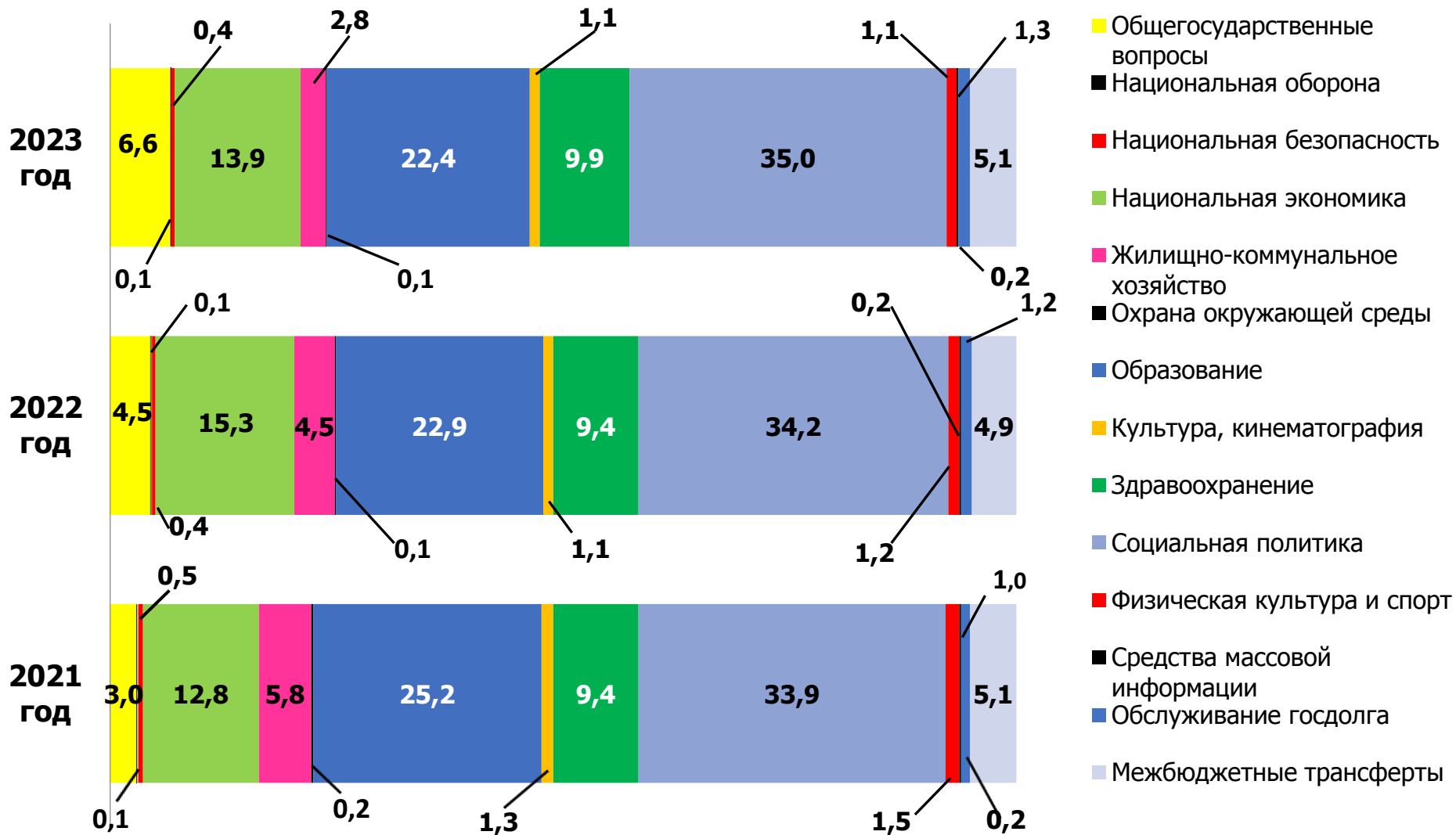
СТРУКТУРА РАСХОДОВ ОБЛАСТНОГО БЮДЖЕТА НА 2021 ГОД

млн рублей





СТРУКТУРА РАСХОДОВ ПО РАЗДЕЛАМ БЮДЖЕТНОЙ КЛАССИФИКАЦИИ (%)





Информация о расходах областного бюджета по разделам и подразделам классификации расходов в 2019 – 2023 годах

Часть I

(тыс. рублей)

Наименование раздела, подраздела	2019 год (фактическое исполнение)	2020 год (ожидаемое исполнение)	2021 год	2022 год	2023 год
Общий объем расходов	185 899 577,2	229 741 046,4	217 211 984,3	214 575 982,6	212 924 033,7
ОБЩЕГОСУДАРСТВЕННЫЕ ВОПРОСЫ	5 200 089,9	7 122 472,5	6 587 060,2	9 662 470,1	14 054 015,4
Функционирование высшего должностного лица субъекта Российской Федерации и муниципального образования	21 553,8	20 435,8	21 319,6	21 319,6	21 319,6
Функционирование законодательных (представительных) органов государственной власти и представительных органов муниципальных образований	353 127,1	329 962,3	315 785,7	314 862,5	314 862,5
Функционирование Правительства Российской Федерации, высших исполнительных органов государственной власти субъектов Российской Федерации, местных администраций	540 066,6	565 574,3	576 976,3	577 050,3	577 054,7
Судебная система	539 341,8	530 747,4	547 007,8	661 261,3	536 246,6
Обеспечение деятельности финансовых, налоговых и таможенных органов и органов финансового (финансово-бюджетного) надзора	481 832,2	370 259,5	382 304,4	381 083,5	381 156,8
Обеспечение проведения выборов и референдумов	241 084,7	882 088,0	245 775,2	245 608,8	631 520,0
Международные отношения и международное сотрудничество	1 852,8	292,8	1 843,2	1 843,2	1 843,2
Резервные фонды	0,0	0,0	1 198 031,2	0,0	0,0
Другие общегосударственные вопросы	3 021 230,9	3 154 224,8	3 298 016,8	7 459 440,9	11 590 012,0
НАЦИОНАЛЬНАЯ ОБОРОНА	107 722,0	137 691,4	111 301,7	112 290,7	115 597,7
Мобилизационная и вневойсковая подготовка	71 821,7	80 576,6	83 028,6	83 834,0	86 942,7
Мобилизационная подготовка экономики	35 900,3	57 114,8	28 273,1	28 456,7	28 655,0
НАЦИОНАЛЬНАЯ БЕЗОПАСНОСТЬ И ПРАВООХРАНИТЕЛЬНАЯ ДЕЯТЕЛЬНОСТЬ	1 089 002,7	1 365 343,9	1 169 637,3	940 041,3	940 744,7
Защита населения и территории от чрезвычайных ситуаций природного и техногенного характера, гражданская оборона	747 964,6	918 632,7	14 476,1	14 518,0	14 561,1
Обеспечение пожарной безопасности	337 227,6	444 053,6	1 153 761,2	924 053,3	924 523,6
Миграционная политика	3 810,5	3 540,0	1 400,0	1 470,0	1 660,0



Часть II

(тыс. рублей)

Наименование раздела, подраздела	2019 год (фактическое исполнение)	2020 год (ожидаемое исполнение)	2021 год	2022 год	2023 год
НАЦИОНАЛЬНАЯ ЭКОНОМИКА	27 112 066,6	30 451 132,2	27 897 486,3	32 778 971,0	29 586 161,0
Общеэкономические вопросы	863 496,2	968 697,5	975 176,1	942 275,0	935 388,1
Топливо-энергетический комплекс	267 527,7	567 118,4	330 525,3	255 832,6	234 627,8
Воспроизводство минерально-сырьевой базы	4 095,8	1 254,6	1 485,0	1 485,0	1 485,0
Сельское хозяйство и рыболовство	4 576 511,8	4 771 028,5	3 848 172,9	3 833 590,0	3 717 660,5
Водное хозяйство	256 360,7	226 132,1	48 690,0	48 667,2	45 737,6
Лесное хозяйство	349 073,0	333 393,1	395 768,7	408 039,1	434 752,7
Транспорт	1 009 109,0	1 278 682,9	1 025 188,7	765 364,9	765 774,5
Дорожное хозяйство (дорожные фонды)	17 611 263,4	19 919 744,0	19 419 377,9	24 610 244,2	20 733 289,2
Связь и информатика	292 051,0	391 963,2	400 325,5	537 506,9	1 276 585,6
Другие вопросы в области национальной экономики	1 882 578,0	2 008 969,4	1 452 776,2	1 375 966,1	1 440 860,0
ЖИЛИЩНО-КОММУНАЛЬНОЕ ХОЗЯЙСТВО	11 692 367,4	12 148 070,4	12 602 579,7	9 745 741,9	6 103 106,9
Жилищное хозяйство	1 804 056,5	2 050 893,8	2 232 633,3	940 892,2	382 450,0
Коммунальное хозяйство	6 574 857,5	6 221 577,6	7 607 767,3	6 749 840,3	3 901 539,6
Благоустройство	1 911 111,0	2 166 474,3	1 818 098,4	1 675 904,8	1 440 076,6
Другие вопросы в области жилищно-коммунального хозяйства	1 402 342,4	1 709 124,7	944 080,7	379 104,6	379 040,7
ОХРАНА ОКРУЖАЮЩЕЙ СРЕДЫ	254 145,2	264 869,7	288 939,0	273 333,1	274 155,1
Охрана объектов растительного и животного мира и среды их обитания	39 446,0	40 387,2	42 295,9	41 506,7	40 907,9
Другие вопросы в области охраны окружающей среды	214 699,2	224 482,5	246 643,1	231 826,4	233 247,2
ОБРАЗОВАНИЕ	46 726 898,2	52 040 696,3	54 737 747,5	49 152 896,5	47 741 835,1
Дошкольное образование	11 861 312,2	13 885 627,6	14 895 585,3	11 331 639,9	11 164 515,1
Общее образование	26 715 864,7	29 340 645,4	31 230 690,0	29 136 999,0	28 030 367,9
Дополнительное образование детей	551 446,4	814 226,3	573 678,4	558 828,8	550 514,5
Среднее профессиональное образование	5 810 086,8	6 112 381,5	6 173 049,6	6 249 672,5	6 069 550,6
Профессиональная подготовка, переподготовка и повышение квалификации	162 179,6	298 578,5	148 053,4	140 404,5	140 597,8
Молодежная политика	1 171 146,4	940 331,5	1 187 569,2	1 223 616,3	1 266 471,8
Другие вопросы в области образования	454 862,1	649 179,7	529 121,6	511 735,5	519 817,4



Часть III

(тыс. рублей)

Наименование раздела, подраздела	2019 год (фактическое исполнение)	2020 год (ожидаемое исполнение)	2021 год	2022 год	2023 год
КУЛЬТУРА, КИНЕМАТОГРАФИЯ	3 881 810,0	4 091 180,3	2 808 998,6	2 426 636,8	2 241 991,0
Культура	3 819 635,6	3 974 529,5	2 692 999,8	2 309 952,1	2 122 952,0
Другие вопросы в области культуры, кинематографии	62 174,4	131 053,1	115 998,8	116 684,7	119 039,0
ЗДРАВООХРАНЕНИЕ	15 010 145,2	25 069 927,7	20 333 429,9	20 154 683,6	21 127 795,9
Стационарная медицинская помощь	6 459 731,8	10 745 944,7	7 680 147,7	9 022 699,5	10 051 154,2
Амбулаторная помощь	3 248 233,1	3 899 623,7	3 039 289,7	3 004 860,9	2 937 859,0
Медицинская помощь в дневных стационарах всех типов	83 037,6	152 151,2	168 726,8	167 577,9	167 492,4
Скорая медицинская помощь			27 525,2	26 802,2	26 802,2
Санаторно-оздоровительная помощь	194 505,7	154 363,5	198 102,0	196 443,7	195 759,1
Заготовка, переработка, хранение и обеспечение безопасности донорской крови и ее компонентов	320 251,2	386 427,8	363 580,5	362 884,8	367 286,1
Санитарно-эпидемиологическое благополучие	21 257,6	31 058,1	21 060,9	21 060,9	21 060,9
Другие вопросы в области здравоохранения	4 683 128,2	9 702 444,1	8 834 997,1	7 352 353,7	7 360 382,0
СОЦИАЛЬНАЯ ПОЛИТИКА	55 460 544,7	73 329 627,8	73 731 940,3	73 356 094,4	74 449 311,3
Пенсионное обеспечение	232 053,7	228 739,1	261 418,5	261 418,5	261 418,5
Социальное обслуживание населения	9 137 247,8	10 481 142,5	9 331 981,4	9 313 159,8	9 294 833,4
Социальное обеспечение населения	33 045 812,1	36 928 774,5	38 592 807,4	38 050 195,0	38 907 608,8
Охрана семьи и детства	11 685 444,9	24 340 398,5	24 001 071,2	24 134 846,4	24 403 465,4
Другие вопросы в области социальной политики	1 359 986,2	1 350 573,2	1 544 661,8	1 596 474,7	1 581 985,2



Часть IV

(тыс. рублей)

Наименование раздела, подраздела	2019 год (фактическое исполнение)	2020 год (ожидаемое исполнение)	2021 год	2022 год	2023 год
ФИЗИЧЕСКАЯ КУЛЬТУРА И СПОРТ	3 384 417,7	4 306 555,3	3 230 914,7	2 545 652,2	2 389 629,8
Массовый спорт	295 899,4	500 476,5	511 080,1	255 178,3	187 707,3
Спорт высших достижений	3 029 538,0	3 745 389,6	2 657 801,5	2 228 401,8	2 139 851,4
Другие вопросы в области физической культуры и спорта	58 980,3	60 028,9	62 033,1	62 072,1	62 071,1
СРЕДСТВА МАССОВОЙ ИНФОРМАЦИИ	465 237,7	459 432,1	454 000,9	393 291,9	384 713,7
Телевидение и радиовещание	71 565,2	73 344,5	78 742,6	68 873,0	68 873,0
Периодическая печать и издательства	52 684,1	60 270,3	65 507,2	65 507,2	57 466,5
Другие вопросы в области средств массовой информации	340 988,4	325 817,3	309 751,1	258 911,7	258 374,2
ОБСЛУЖИВАНИЕ ГОСУДАРСТВЕННОГО И МУНИЦИПАЛЬНОГО ДОЛГА	1 113 896,2	1 393 164,4	2 229 538,2	2 576 186,6	2 680 867,3
Обслуживание государственного внутреннего долга	1 113 896,2	1 393 164,4	2 229 538,2	2 576 186,6	2 680 867,3
МЕЖБЮДЖЕТНЫЕ ТРАНСФЕРТЫ ОБЩЕГО ХАРАКТЕРА БЮДЖЕТАМ БЮДЖЕТНОЙ СИСТЕМЫ РОССИЙСКОЙ ФЕДЕРАЦИИ	14 401 233,7	18 383 285,4	11 028 410,0	10 457 692,5	10 834 108,8
Дотации на выравнивание бюджетной обеспеченности субъектов Российской Федерации и муниципальных образований	9 758 999,4	10 119 844,8	7 718 379,6	5 466 980,5	4 248 171,8
Иные дотации	758 860,5	3 727 341,5		1 813 052,0	3 075 841,1
Прочие межбюджетные трансферты	3 883 373,8	4 949 748,2	3 310 030,4	3 177 660,0	3 510 095,9



СТРУКТУРА РАСХОДОВ ОБЛАСТНОГО БЮДЖЕТА ПО РАЗДЕЛУ «ОБРАЗОВАНИЕ» В 2021 ГОДУ

31 230,7 млн рублей

Общее образование – 57,0%

14 895,6 млн рублей

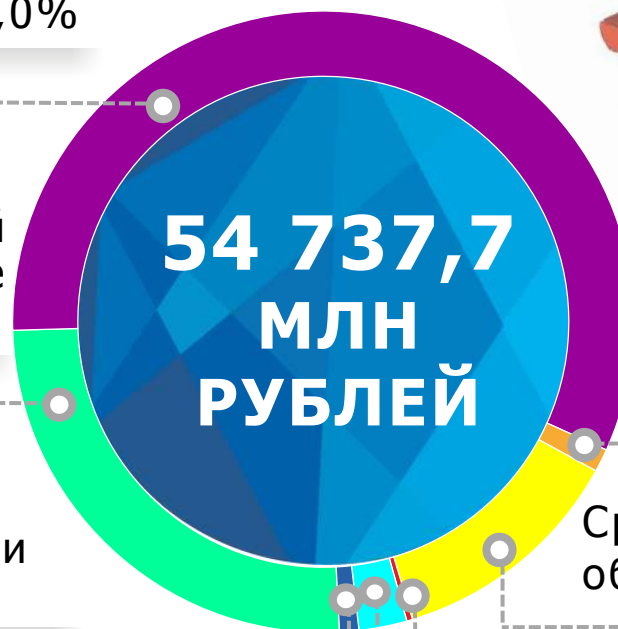
Дошкольное образование – 27,2%

529,1 млн рублей

Иные расходы в области образования – 1,0%

1 187,6 млн рублей

Молодежная политика – 2,2%



573,7 млн рублей

Дополнительное образование – 1,0%

6 173,0 млн рублей

Среднее профессиональное образование – 11,3%

148,0 млн рублей

Профессиональная подготовка, переподготовка – 0,3%



СТРУКТУРА РАСХОДОВ ОБЛАСТНОГО БЮДЖЕТА НА ОБРАЗОВАНИЕ В 2022-2023 ГОДАХ

млн рублей



■ Дошкольное образование
2022 год - 11 331,6
2023 год - 11 164,5

■ Общее образование
2022 год - 29 137,0
2023 год - 28 030,4

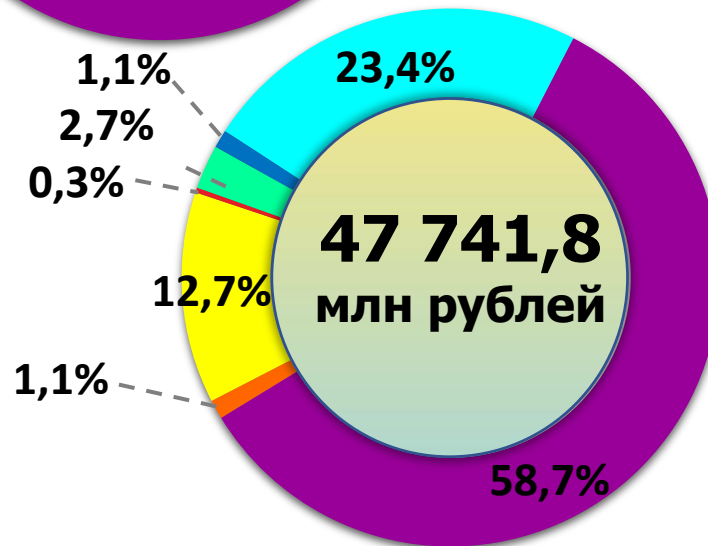
■ Дополнительное образование
2022 год - 558,8
2023 год - 550,5

■ Профессиональное образование
2022 год - 6 249,7
2023 год - 6 069,5

■ Профессиональная подготовка, переподготовка и повышение квалификации
2022 год - 140,4; 2023 год - 140,6

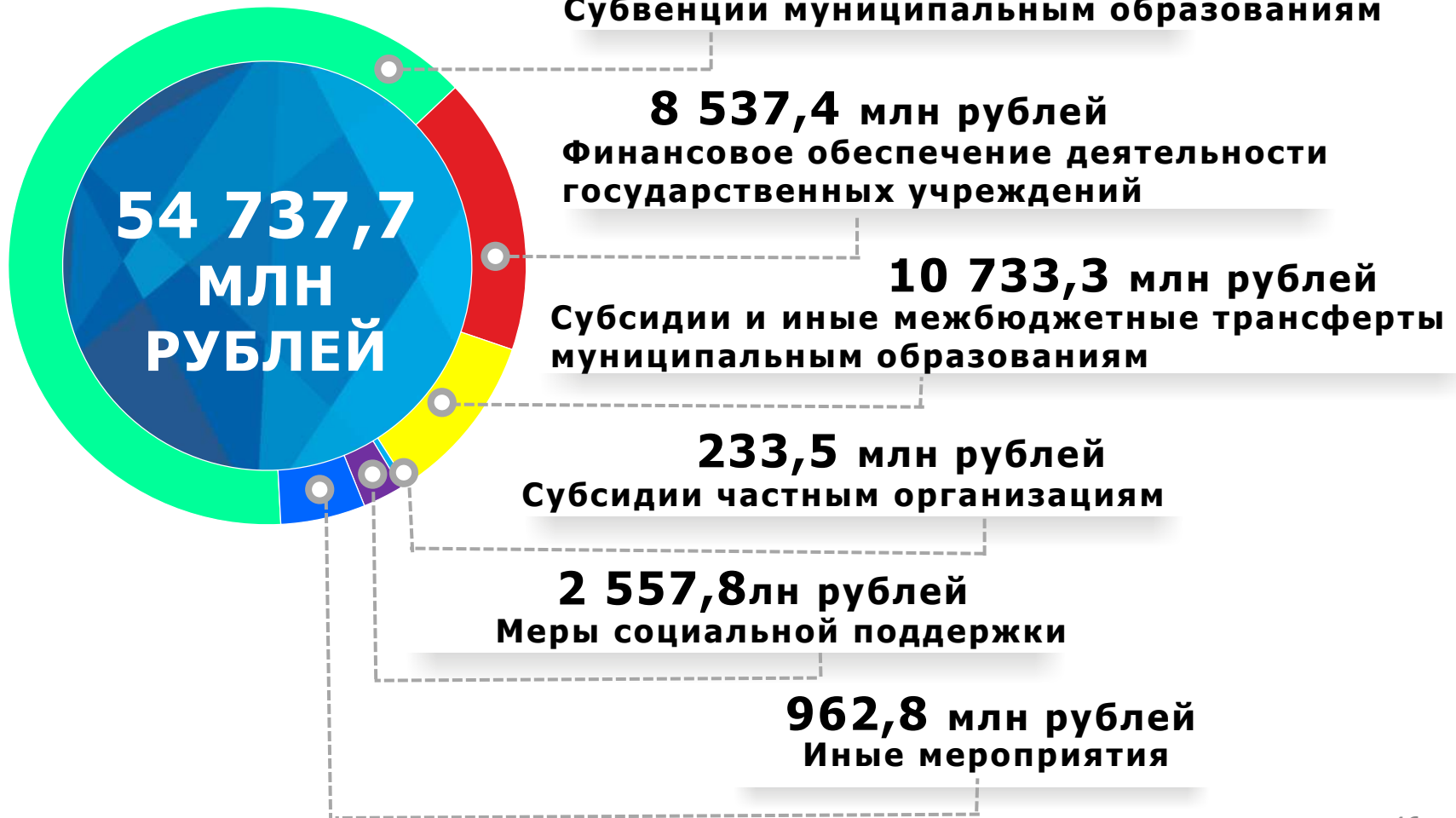
■ Молодежная политика
2022 год - 1 223,6
2023 год - 1 266,5

■ Другие вопросы в области образования
2022 год - 511,8; 2023 год - 519,8





НАПРАВЛЕНИЯ РАСХОДОВ ПО РАЗДЕЛУ «ОБРАЗОВАНИЕ» В 2021 ГОДУ





ПРЕДОСТАВЛЕНИЕ УСЛУГ В СФЕРЕ ОБРАЗОВАНИЯ В 2021 ГОДУ

БОЛЕЕ 41,3 МЛРД РУБЛЕЙ

Дошкольного
образования
186 694
воспитанникам
**11 185,1 млн
рублей**

Общего и
дополнительного
образования
436 529 учащимся
**24 645,5 млн
рублей**

Профессионального
образования
66 235 студентам
**5 420,0 млн
рублей**

Профессиональная
переподготовка и
повышение
квалификации
13 137 слушателям
129,1 млн рублей





МЕРОПРИЯТИЯ В РАМКАХ НАЦИОНАЛЬНОГО ПРОЕКТА «ОБРАЗОВАНИЕ»

НАЦИОНАЛЬНЫЕ
ПРОЕКТЫ
РОССИИ



Создание центров естественно-научной и технологической направленности «Точка роста»

**2021 год – 396,9 млн рублей,
2022 год – 393,8 млн рублей,
2023 год – 393,7 млн рублей**

Обновление материально-технической базы в государственных школах-интернатах

**2021 год – 14,7 млн рублей,
2022 год – 23,8 млн рублей,
2023 год – 29,8 млн рублей**



Внедрение цифровой образовательной среды в образовательных организациях

**2021 год – 353,3 млн рублей,
2022 год – 364,4 млн рублей,
2023 год – 774,0 млн рублей**

Создание в школах в сельской местности и малых городах условий для занятий физической культурой и спортом

**2021 год – 24,9 млн рублей,
2022 год – 22,3 млн рублей,
2023 год – 21,8 млн рублей**





МЕРОПРИЯТИЯ В РАМКАХ НАЦИОНАЛЬНОГО ПРОЕКТА «ОБРАЗОВАНИЕ»

НАЦИОНАЛЬНЫЕ
ПРОЕКТЫ
РОССИИ



Создание центров цифрового
образования детей
2022 год – 17,4 млн рублей

Создание детских технопарков «Кванториум»
2021 год – 21,4 млн рублей



МЕРОПРИЯТИЯ В РАМКАХ НАЦИОНАЛЬНОГО ПРОЕКТА «КУЛЬТУРА»

Государственная поддержка отрасли культуры
(в части образовательных учреждений)
2021 год – 24,7 млн рублей,
2022 год – 109,3 млн рублей






ПРИОРИТЕТНЫЕ НАПРАВЛЕНИЯ РАСХОДОВ В ОБЛАСТИ ОБРАЗОВАНИЯ (за счет привлечения средств федерального бюджета)

ВЫПЛАТЫ ПЕДАГОГИЧЕСКИМ
РАБОТНИКАМ ЗА КЛАССНОЕ
РУКОВОДСТВО

**2021 год – 1 681,4 млн рублей,
2022 год – 1 681,4 млн рублей,
2023 год – 1 681,4 млн рублей**



ЕДИНОВРЕМЕННЫЕ ВЫПЛАТЫ УЧИТЕЛЯМ,
ПРИБЫВШИМ (ПЕРЕЕХАВШИМ) НА РАБОТУ В
СЕЛЬСКУЮ МЕСТНОСТЬ И МАЛЫЕ ГОРОДА

**2021 год – 34,0 млн рублей,
2022 год – 31,0 млн рублей,
2023 год – 9,0 млн рублей**



ОБЕСПЕЧЕНИЕ ПИТАНИЕМ
ОБУЧАЮЩИХСЯ НАЧАЛЬНЫХ
КЛАССОВ

**2021 год – 1 849,3 млн рублей,
2022 ГОД – 1 940,6 млн рублей,
2023 ГОД – 1 923,5 млн рублей**





СОЗДАНИЕ КОМФОРТНЫХ УСЛОВИЙ ДЛЯ ПОЛУЧЕНИЯ ОБРАЗОВАНИЯ

КАПИТАЛЬНЫЙ РЕМОНТ
МУНИЦИПАЛЬНЫХ И
ГОСУДАРСТВЕННЫХ ОРГАНИЗАЦИЙ
**2021 год – 879,6 млн рублей,
2022 год – 943,2 млн рублей.
2023 год – 384,2 млн рублей**



Благоустройство зданий
муниципальных
общеобразовательных
организаций
2021 год – 140,9 млн рублей



ПРИБРЕТЕНИЕ АВТОБУСОВ ДЛЯ
МУНИЦИПАЛЬНЫХ
ОБЩЕОБРАЗОВАТЕЛЬНЫХ УЧРЕЖДЕНИЙ И
УЧРЕЖДЕНИЙ ДОПОЛНИТЕЛЬНОГО
ОБРАЗОВАНИЯ
**2021 год – 159,5 млн рублей,
2022 год – 35,5 млн рублей**





Мероприятия в области образования в 2021 году

Функционирование центра выявления и поддержки одаренных детей «Ступени успеха»

**21,8
млн
рублей**




**11,6
млн
рублей**

Премии и стипендии Губернатора
Ростовской области

Проведение регионального Чемпионата
«Молодые профессионалы» (WorldSkills)
Ростовской области

**12,7
млн
рублей**



**8,6
млн
рублей**

Функционирование центров непрерывного
повышения профессионального мастерства
педагогических работников

Планируемые расходы областного бюджета с учётом интересов целевых групп граждан и организаций по министерству общего и профессионального образования Ростовской области



Министерство финансов Ростовской области

Целевая группа	Меры государственной поддержки целевой группы за счет средств областного бюджета		Численность представителей целевой группы, (чел.)			Объем расходов на поддержку целевой группы, (млн руб.)		
			2021 год	2022 год	2023 год	2021 год	2022 год	2023 год
Воспитанники	Реализация программ дошкольного образования	муниципальные организации	183 878	183 878	183 878	11 010,5	10 944,9	10 944,9
		частные организации	2 816	2 816	2 012	174,6	174,6	119,1
Обучающиеся	Реализация программ начального общего, основного общего, среднего общего образования	муниципальные организации	419 937	419 937	419 937	19 555,8	19 621,4	19 621,4
		частные организации	1 763	1 764	1 544	52,6	52,9	45,4
		государственные организации	8 797	8 797	8 797	2 305,6	2 230,5	2 205,8
	Реализация программ дополнительного образования	муниципальные организации	155 640	155 640	155 640	278,7	278,7	278,7
		государственные организации	5671	5671	5671	120,3	112,3	111,9
	Обеспечение питанием (часть 3 статьи 9 Областного закона Ростовской области от 14.11.2013 № 26-ЗС «Об образовании в Ростовской области»)		5 833	5 833	5 833	200,2	200,2	200,2
Студенты	Предоставление мер социальной поддержки (статья 9 Областного закона Ростовской области от 14.11.2013 № 26-ЗС «Об образовании в Ростовской области» (за исключением расходов на питание)		3 203	3 203	3 203	92,4	92,9	92,4
	Реализация программ среднего профессионального образования		58 580	58 580	58 580	4 225,1	4 248,5	4 252,8
	Реализация программ профессиональной подготовки по профессиям рабочих, должностям служащих		240	240	240	31,2	31,2	31,2
	Стипендиальное обеспечение	государственная академическая стипендия	30 484	30 484	30 484	244,7	250,6	250,6
		государственная социальная стипендия	9 094	9 094	9 094	109,6	112,2	112,2
	Предоставление мер социальной поддержки детям-сиротам и детям, оставшимся без попечения родителей, а также лицам из их числа		2 876	2 876	2 876	488,0	488,0	488,0
	Обеспечение питанием обучающихся по очной форме обучения по программам подготовки квалифицированных рабочих (служащих)		17 088	17 088	17 088	232,9	232,9	232,9



Планируемые расходы областного бюджета с учётом интересов целевых групп граждан и организаций по министерству общего и профессионального образования Ростовской области

 Целевая группа	Меры государственной поддержки целевой группы за счет средств областного бюджета	Численность представителей целевой группы, (чел.)			Объем расходов на поддержку целевой группы, (млн руб.)		
		2021 год	2022 год	2023 год	2021 год	2022 год	2023 год
Слушатели	Реализация программ дополнительного профессионального образования	6 400	6 400	6 400	86,1	83,8	83,8
Дети, испытывающие трудности в освоении основных общеобразовательных программ, развитии и социальной адаптации	Психолого-педагогическая, медицинская и социальная помощь обучающимся, испытывающим трудности в освоении основных общеобразовательных программ, развитии и социальной адаптации	1439	1439	1439	31,4	31,4	31,4
Дети-сироты и дети, оставшиеся без попечения родителей	Проживание детей в организациях для детей-сирот и детей, оставшихся без попечения родителей по принципам семейного воспитания в воспитательных группах	423	423	423	532,1	514,3	515,0
Дети-сироты и дети, оставшиеся без попечения родителей (лица из их числа), воспитывающиеся в семьях опекунов и приемных семьях	Ежемесячное денежное содержание детей-сирот и детей, оставшихся без попечения родителей (лиц из их числа), ежемесячное денежное вознаграждение приемным родителям, обеспечение бесплатных проездом	8 114	8 150	8 176	1 243,0	1 293,3	1342,7
Граждане, принявшие на воспитание в семью детей, лишенных родительского попечения	Единовременное денежное пособие	1 214	1 199	189	33,9	34,8	36,1
Родители (законные представители) детей, посещающих дошкольные образовательные организации	Компенсация родительской платы за присмотр и уход за детьми в дошкольной образовательной организации	180 313	180 763	180 758	708,7	710,5	710,4



**Планируемые расходы на государственную поддержку целевых групп граждан
за счет средств областного бюджета, предусмотренных министерству культуры Ростовской
области на 2021-2023 годы**

Целевая группа	Меры государственной поддержки целевой группы за счет средств областного бюджета		Численность представителей целевой группы (чел.)			Объем расходов на поддержку целевой группы, (тыс. рублей)		
			2021 год	2022 год	2023 год	2021 год	2022 год	2023 год
Слушатели	Реализация программ дополнительного профессионального образования		1 100	1 100	1 100	4 233,2	4 233,2	4 233,2
Обучающиеся государственных бюджетных профессиональных учреждений среднего профессионального образования	Реализация программ среднего профессионального образования		1 857	1 857	1 857	338 675,1	338 675,1	338 675,1
	Стипендиальное обеспечение	государственная академическая стипендия	1 511	1 508	1 507	11 424,3	11 680,1	11 671,9
		государственная социальная стипендия	33	36	37	397,6	444,1	456,5
	Предоставление мер социальной поддержки детям-сиротам и детям, оставшихся без попечения родителей, а также лицам из их числа в соответствии с Областным законом от 22.10.2004 № 165-ЗС «О социальной поддержке детства в Ростовской области»		33	36	37	5 264,8	5 716,9	6 304,8
	Предоставление мер социальной поддержки обучающимся в соответствии с ч. 5 ст. 11 Областного закона от 14.11.2013 № 26 - ЗС «Об образовании в Ростовской области»		10	10	10	304,6	304,6	304,6



Департамент по делам казачества и кадетских учебных заведений Ростовской области.
Сведения о расходах с учетом интересов целевых групп на 2021 год и плановый период 2022 и 2023 годов

Целевая группа	Меры государственной поддержки	Численность представителей целевой группы (чел., час.)			Планируемый объем расходов на поддержку целевой группы (тыс. рублей)		
		2021	2022	2023	2021	2022	2023
Дети-сироты	Социальная поддержка	167	167	167	27 554,1	27 554,1	27 554,1
Обучающиеся государственных бюджетных общеобразовательных учреждений, за исключением детей-сирот	Обеспечение питанием	1 043	1 043	1 043	47 619,9	47 619,9	47 619,9
	Обеспечение мягким инвентарем и средствами личной гигиены	911	911	911	3 982,4	3 982,4	3 982,4
Обучающиеся государственных бюджетных общеобразовательных учреждений	Реализация основных общеобразовательных программ	1 092	1 092	1 092	152 561,0	152 561,0	152 561,0
	Содержание детей	960	960	960	20 848,5	20 848,5	20 848,5
	Присмотр и уход	132	132	132	1 344,9	1 344,9	1 344,9
	Обеспечение одеждой и обувью (форменное обмундирование)	1 092	1 092	1 092	15 592,7	15 592,7	15 592,7
Обучающиеся государственных бюджетных профессиональных учреждений среднего профессионального образования	Реализация программ среднего профессионального образования	1 458	1 458	1 458	148 473,3	148 473,3	148 473,3
	Реализация дополнительных общеразвивающих программ	360 390	360 390	360 390	6 406,0	6 406,0	6 406,0
	Стипендия академическая	1 458	1 458	1 458	5 267,2	5 408,3	5 408,3
	Стипендия социальная	286	286	286	3 445,6	3 528,0	3 528,0
	Обеспечение питанием	1 300	1 300	1 300	15 080,9	15 080,9	15 080,9



Расходы областного бюджета на реализацию мероприятий молодежной политики в 2019 – 2023 годах

	2019 год	2020 год	2021 год	2022 год	2023 год
Вовлечение молодежи в социальную практику, патриотическое воспитание, добровольчество	99,0	122,6	85,3	76,8	77,0
Финобеспечение госучреждений и иные расходы	37,3	45,8	57,6	60,9	61,0
Субсидии местным бюджетам	6,4	15,3	10,0	10,0	10,0
Поддержка молодежных объединений	4,2	4,9	6,3	6,5	6,3
Премии Губернатора молодым инноваторам	1,0	1,0	1,0	1,0	1,0
Всего, млн рублей	147,9	189,6	160,2	155,2	155,3

Структура расходов областного бюджета на молодежную политику в 2021 году



11,3 млн рублей

Реализация молодежной политики в муниципальных образованиях (софинансирование муниципальных программ по работе с молодежью) и прочие расходы



18,0 млн рублей

Мероприятия по формированию патриотизма и гражданственности в молодежной среде



57,3 млн рублей

Финансовое обеспечение деятельности подведомственных учреждений



67,3 млн рублей

Мероприятия по продвижению инициативной и талантливой молодежи, поддержка добровольческой деятельности (в т.ч. включая расходы на Региональный проект «Социальная активность»)



6,3 млн рублей

Государственная поддержка студенческих отрядов, молодежных и детских общественных объединений, команд КВН

Итого в 2021 году – 160,2 млн рублей



Основные направления и результаты деятельности учреждений, осуществляющих полномочия в сфере государственной молодежной политики в 2021-2023 годах

Формирование эффективной системы выявления, поддержки и развития способностей и талантов у молодежи, основанной на принципах справедливости, всеобщности и направленной на самоопределение, профессиональную ориентацию, вовлечение в социально-экономические процессы молодых людей, а также формирование традиционных семейных ценностей в молодежной среде



- Доля молодежи, вовлеченной в мероприятия сферы государственной молодежной политики
•2021 год - 38,0 %, **2022 год** – 42,0 %, **2023 год** – 46,0 %;
- Доля молодежи, задействованной в мероприятиях по вовлечению в творческую деятельность
•2021 год – 36,0 %, **2022 год** – 39,0 %, **2023 год** – 42,0 %;
- Количество молодых ученых и инноваторов, награжденных именными премиями Губернатора Ростовской области
•2021 год – 10 чел., **2022 год** – 10 чел., **2023 год** – 10 чел.

Формирование патриотизма и гражданственности в молодежной сфере, воспитание гармонично-развитой и социально ответственной личности, а также профилактика распространения идеологии экстремизма и терроризма и асоциального поведения в молодежной среде

- Охват молодежи мероприятиями по патриотическому воспитанию
•2021 год – 255 000 чел.;
•2022 год – 260 000 чел.;
•2023 год – 265 000 чел.



Расширение и укрепление добровольчества (волонтерства), поддержка деятельности существующих и создание условий для возникновения новых добровольческих организаций, содействие повышению их потенциала



- Общая численность граждан, вовлеченных центрами (сообществами, объединениями) поддержки добровольчества (волонтерства) на базе образовательных организаций, некоммерческих организаций, государственных и муниципальных учреждений в добровольческую (волонтерскую) деятельность
•2021 год – 170 000 чел. ; **2022 год** – 180 000 чел.;
2023 год – 190 000 чел.



Количество ежегодно проводимых мероприятий - 50



Расходы областного бюджета на предоставление субсидий местным бюджетам на финансирование мероприятий в сфере молодежной политики на территории муниципальных образований в 2021-2023 годах

Субсидии бюджетам муниципальных районов и городских округов на софинансирование муниципальных программ по работе с молодежью

10,0 млн рублей ежегодно

Количество городских округов и муниципальных районов, имеющих созданные молодежные многофункциональные центры (молодежные общественные пространства)

**2021 год – 8 ед.
2022 год – 13 ед.
2023 год – 18 ед.**



Численность молодежи, охваченной мероприятиями в сфере государственной молодежной политики, проводимыми общественными объединениями

**2021 год – 256 000 чел.
2022 год – 257 000 чел.
2023 год – 258 000 чел.**

РЕГИОНАЛЬНЫЙ ПРОЕКТ «Социальная активность» в рамках национального проекта «Образование»

**НАЦИОНАЛЬНЫЕ
ПРОЕКТЫ
РОССИИ**

Цели и результаты:



Развитие добровольчества (волонтерства), развитие талантов и способностей у детей и молодежи, в том числе студентов, путем поддержки общественных инициатив и проектов

•Количество граждан/возможностей/организаций, зарегистрированных в единой информационной системе в сфере развития добровольчества (волонтерства) «DOBRO.RU»

- 2021 – 80 000 чел./3 500 ед./850 ед.
- 2022 - 90 000 чел./4 500 ед./950 ед.
- 2023 – 100 000 чел./5 500 ед./1000 ед.



Воспитание гармонично развитой и социально ответственной личности на основе духовно-нравственных ценностей народов Российской Федерации, исторических и национально-культурных традиций

•Численность граждан, вовлеченных центрами поддержки добровольчества на базе образовательных организаций, некоммерческих организаций, государственных и муниципальных учреждений в добровольческую деятельность

2021 год – 170 000 чел.
2022 год – 180 000 чел.
2023 год – 190 000 чел.

Всего – 43,3 млн рублей, в том числе в 2021 году – 18,9 млн рублей

Мероприятия:





Сведения о планируемых расходах с учетом интересов целевых групп в сфере молодежной политики на 2021-2023 годы

Наименование целевой группы	Предлагаемые меры государственной поддержки за счет средств областного бюджета	Численность представителей целевой группы (чел.)			Предусмотрено в областном бюджете на поддержку целевой группы, тыс. рублей		
		2021 год	2022 год	2023 год	2021 год	2022 год	2023 год
1	2	3	4	5	6	7	8
Молодой ученый - работник образовательной или научной организации, имеющий ученую степень кандидата наук в возрасте до 35 лет или ученую степень доктора наук в возрасте до 40 лет либо являющийся аспирантом, исследователем или преподавателем образовательной организации высшего образования без ученой степени в возрасте до 30 лет; инноваторы - организаторы нововведений, обеспечивающие взаимодействие всех участников инновационного процесса	Именная премия Губернатора Ростовской области	10	10	10	1050,0	1050,0	1050,0

РАСХОДЫ ОБЛАСТНОГО БЮДЖЕТА НА КУЛЬТУРУ, КИНЕМАТОГРАФИЮ В 2019-2023 ГОДАХ

МЛН РУБЛЕЙ

2019 год
факт

3 881,8

2020 год
ожидаемое
исполнение

4 091,2

2021 год
принятый
бюджет

2 809,0

2022 год
принятый
бюджет

2 426,6

2023 год
принятый
бюджет

2 242,0

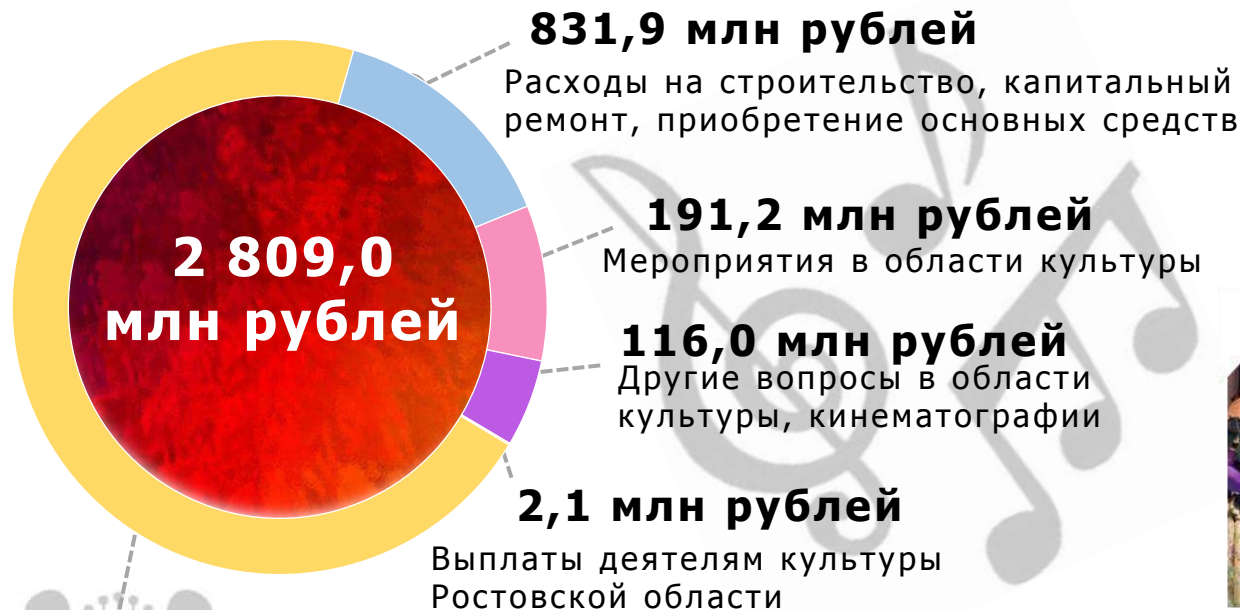




РАСХОДЫ ОБЛАСТНОГО БЮДЖЕТА НА КУЛЬТУРУ, КИНЕМАТОГРАФИЮ



В 2021-2023 годах предусмотрено
7 477,6 млн рублей, из них в 2021 году:



1 667,8 млн рублей
Финансовое обеспечение
выполнения госзадания
бюджетными и автономными
учреждениями культуры





Сведения о планируемых на 2021 год и на плановый период 2022 и 2023 годов объемах оказания государственных услуг (работ) государственными учреждениями культуры Ростовской области и о планируемых объемах субсидий государственным учреждениям культуры Ростовской области на финансовое обеспечение выполнения госзадания

Наименование государственных услуг (работ), оказываемых государственными учреждениями культуры Ростовской области	Объем оказания государственных услуг (работ) государственными учреждениями культуры			Объем субсидии на финансовое обеспечение выполнения госзадания, тыс. рублей		
	2021	2022	2023	2021	2022	2023
Услуги по библиотечному, библиографическому и информационному обслуживанию пользователей библиотеки (количество посещений, тыс. шт.)	1 416,0	1 416,0	1 416,0	107 089,0	107 089,0	107 089,0
Услуги по предоставлению библиографической информации из государственных библиотечных фондов и информации из государственных библиотечных фондов в части, не касающейся авторских прав (количество предоставленных полнотекстовых документов и библиографических записей, тыс. шт.)	971,0	971,0	971,0	7 696,9	7 696,9	7 696,9
Работа - Формирование, учет, изучение, обеспечение физического сохранения и безопасности фондов библиотек, включая оцифровку фондов (количество документов, тыс. шт.)	5 616,0	5 616,0	5 616,0	27 310,2	27 310,2	27 310,2
Работа - Библиографическая обработка документов и создание каталогов (количество записей, тыс. шт.)	64,0	64,0	64,0	18 363,9	18 363,9	18 363,9
Работа - Методическое обеспечение в области библиотечного дела (количество консультаций, тыс. шт.)	2,0	2,0	2,0	10 814,0	10 814,0	10 814,0



Наименование государственных услуг (работ), оказываемых государственными учреждениями культуры Ростовской области	Объем оказания государственных услуг (работ) государственными учреждениями культуры			Объем субсидии на финансовое обеспечение выполнения госзадания , тыс. рублей		
	2021	2022	2023	2021	2022	2023
Работа - Осуществление стабилизации, реставрации и консервации библиотечного фонда, включая книжные памятники (количество отреставрированных документов, шт.)	31	31	31	7 529,8	7 529,8	7 529,8
Работа - Организация и проведение методических мероприятий (количество мероприятий, шт.)	7	7	7	168,2	168,2	168,2
Работа - Формирование, учет, изучение, обеспечение физического сохранения и безопасности музейных предметов, музейных коллекций (количество предметов, тыс. шт.)	1 837,2	1 842,8	1 851,9	398 147,6	398 147,6	398 147,6
Работа - Осуществление реставрации и консервации музейных предметов, музейных коллекций (количество отреставрированных предметов, тыс. шт.)	1,1	1,2	1,2	44 700,8	44 700,8	44 700,8
Работа - Создание экспозиций (выставок) музеев, организация выездных выставок (количество экспозиций, выставок, шт.)	275	275	279	138 558,0	138 558,0	138 558,0
Работа – Обеспечение сохранения и использования объектов культурного наследия (количество работ, шт.)	2	2	2	9 581,5	9 581,5	9 581,5



Наименование государственных услуг (работ), оказываемых государственными учреждениями культуры Ростовской области	Объем оказания государственных услуг (работ) государственными учреждениями культуры			Объем субсидии на финансовое обеспечение выполнения госзадания , тыс. рублей		
	2021	2022	2023	2021	2022	2023
Работа - Создание спектаклей (количество спектаклей, шт.)	9	9	9	476 178,7	476 178,7	476 178,7
Работа - Создание концертов и концертных программ (количество концертных программ, шт.)	32	32	32	218 723,4	218 723,4	218 423,4
Работа - Организация и проведение культурно-массовых мероприятий (культурно-массовых (иные зрелищные мероприятия) (количество мероприятий, шт.)	19	18	19	45 117,6	45 117,6	45 117,6
Работа - Организация и проведение культурно-массовых мероприятий (методических (семинар, конференция)) (количество мероприятий, шт.)	32	32	32	24 535,1	24 535,1	24 535,1



ФИНАНСОВОЕ ОБЕСПЕЧЕНИЕ ВЫПОЛНЕНИЯ ГОСЗАДАНИЯ БЮДЖЕТНЫМИ И АВТОНОМНЫМИ УЧРЕЖДЕНИЯМИ КУЛЬТУРЫ



**Всего в 2021-2023
годах
5 000,5 млн рублей,
из них в 2021 году –
1 667,8 млн рублей**

Автономные учреждения

2 689,2 млн рублей,
из них в 2021 году –
896,4 млн рублей

Бюджетные учреждения

2 311,3 млн рублей,
из них в 2021 году –
771,4 млн рублей





ЕЖЕГОДНЫЕ РАЗОВЫЕ ВЫПЛАТЫ ДЕЯТЕЛЯМ КУЛЬТУРЫ В 2021-2023 ГОДАХ



Стипендии Губернатора одаренным обучающимся
(75,0 тыс. рублей)

Премии представителям творческой интеллигенции
(150,0 тыс. рублей)

Выплаты мастерам народной культуры
(609,2 тыс. рублей)

Выплаты ветеранам сцены к Международному дню театра
(1 229,9 тыс. рублей)

Выплаты ветеранам кинематографии ко Дню российского кино
(34,5 тыс. рублей)





МЕРОПРИЯТИЯ В ОБЛАСТИ КУЛЬТУРЫ В 2021 ГОДУ

Проведение мероприятий по повышению энергоэффективности, обновление информационно-библиотечной системы

**1,0
млн рублей**



**8,2
млн рублей**

Проведение военно-исторического фестиваля «Осада Азова», Дня славянской письменности и культуры

Проведение обменных выставок, реставрация музейных предметов и коллекций, проведение гастролей

**5,8
млн рублей**



**2,9
млн рублей**

Проведение Губернаторской новогодней и Рождественской елки, регионального этапа Всероссийского хорового фестиваля



РАСХОДЫ НА СТРОИТЕЛЬСТВО, КАПИТАЛЬНЫЙ РЕМОНТ, РАЗРАБОТКУ ПРОЕКТНОЙ ДОКУМЕНТАЦИИ, ПРИОБРЕТЕНИЕ ОСНОВНЫХ СРЕДСТВ В ОБЛАСТИ КУЛЬТУРЫ



На капитальный ремонт
861,5 млн рублей,
из них в 2021 году –
645,7 млн рублей

На строительство
в 2021 году –
49,2 млн рублей



На разработку
проектной
документации –
3,0 млн рублей



На приобретение основных
средств **649,7 млн рублей,**
из них в 2021 году –
137,0 млн рублей





РЕГИОНАЛЬНЫЙ ПРОЕКТ «Культурная среда» в рамках национального проекта «Культура»

НАЦИОНАЛЬНЫЕ
ПРОЕКТЫ
РОССИИ



капитальный ремонт
культурно-досуговых
организаций
в сельской местности

**2021 год – 48,1 млн рублей, в том числе за счет
средств федерального бюджета 41,9 млн рублей;**

**2022 год – 56,1 млн рублей, в том числе за счет
средств федерального бюджета 46,5 млн рублей**

**2021 год – 42,5 млн рублей, в том числе
за счет средств федерального бюджета
41,7 млн рублей**




приобретение передвижных
многофункциональных культурных
центров (автоклубов) для
обслуживания сельского населения



Расходы областного бюджета на здравоохранение в 2021 - 2023 годах

млн рублей	2021 год	2022 год	2023 год
Стационарная медицинская помощь	7 680,1	9 022,7	10 051,2
Амбулаторная помощь	3 039,3	3 004,9	2 937,9
Медицинская помощь в дневных стационарах	168,7	167,6	167,5
Скорая медицинская помощь	27,5	26,8	26,8
Санаторно-оздоровительная помощь	198,1	196,4	195,8
Заготовка, переработка, хранение и обеспечение безопасности донорской крови и ее компонентов	363,6	362,9	367,3
Санитарно-эпидемиологическое благополучие	21,1	21,1	21,1
Другие вопросы в области здравоохранения	8 835,0	7 352,4	7 360,4



Всего на 2021-2023 годы – 61 615,9 млн рублей, из них на 2021 год – 20 333,4 млн рублей,

кроме того страховой взнос на обязательное медицинское страхование неработающего населения – 57 036,3 млн рублей, из них на 2021 год – 18 268,6 млн рублей



Структура расходов областного бюджета на здравоохранение в 2021 году



Финансовое обеспечение государственных учреждений (включая субсидии на государственное задание и на иные цели) – 7 121,2 млн рублей



Обеспечение отдельных категорий граждан лекарственными препаратами, медицинскими изделиями, специализированными продуктами лечебного питания – 3 836,4 млн рублей



Инвестиционные расходы – 6 677,3 млн рублей



Субвенции на осуществление полномочий по организации оказания медицинской помощи на территории Ростовской области – 769,7 млн рублей



Иные мероприятия – 1 928,8 млн рублей

Структура и динамика расходов на обеспечение реализации территориальной программы государственных гарантий бесплатного оказания гражданам медицинской помощи в Ростовской области





ВЫСОКОТЕХНОЛОГИЧНАЯ МЕДИЦИНСКАЯ ПОМОЩЬ, не включенная в базовую программу обязательного медицинского страхования, на 2021-2023 годы

Наименование профиля	2021 год	2022-2023 годы
	Ежегодное число квот/ объем средств областного бюджета	
СЕРДЕЧНО-СОСУДИСТАЯ ХИРУРГИЯ	1 286 / 508,7 млн руб.	1 269 / 502,3 млн руб.
ОФТАЛЬМОЛОГИЯ	110 / 15,8 млн руб.	108 / 15,5 млн руб.
ТРАВМАТОЛОГИЯ и ОРТОПЕДИЯ	633 / 144,5 млн руб.	625 / 142,9 млн руб.
ТРАНСПЛАНТАЦИЯ	55 / 60,1 млн руб.	53 / 57,9 млн руб.
АКУШЕРСТВО и ГИНЕКОЛОГИЯ	28 / 5,1 млн руб.	28 / 5,1 млн руб.
УРОЛОГИЯ	60 / 8,6 млн руб.	60 / 8,6 млн руб.
ПЕДИАТРИЯ	130 / 21,0 млн руб.	130 / 21,0 млн руб.
ТОРАКАЛЬНАЯ ХИРУРГИЯ	95 / 19,2 млн руб.	95 / 19,2 млн руб.
НЕЙРОХИРУРГИЯ	32 / 18,9 млн руб.	30 / 18,0 млн руб.
ЭНДОКРИНОЛОГИЯ	13 / 4,7 млн руб.	13 / 4,7 млн руб.

**2021 год: 2 442 операции – 806,6 млн рублей,
2022-2023 годы: ежегодно 2 411 операций – 795,2 млн рублей**



РЕГИОНАЛЬНЫЙ ПРОЕКТ «Развитие системы оказания первичной медико-санитарной помощи» в рамках национального проекта «Здравоохранение»

Цели:

Число граждан, прошедших профилактические осмотры	Доля впервые установленных неинфекционных заболеваний, выявленных при диспансеризации	Доля записей к врачу, совершенных гражданами без очного обращения в регистратуру	Доля медицинских организаций, оказывающих в рамках ОМС первичную медико-санитарную помощь	Количество посещений при выездах мобильных медицинских бригад
2020 – 1,750 млн чел. 2021 – 1,757 млн чел. 2022 – 2,230 млн чел. 2023 – 2,478 млн чел.	2020 – 14,5 % 2021 – 15,8 % 2022 – 17,2 % 2023 – 18,6 %	2020 – 25 % 2021 – 32 % 2022 – 38 % 2023 – 45 %	2020 – 35,1 % 2021 – 37,8 % 2022 – 39,6 % 2023 – 41,0 %	2020 – 159,5 тыс. посещений 2021 – 159,5 тыс. посещений 2022 – 159,5 тыс. посещений 2023 – 159,5 тыс. посещений

Мероприятия:

- приобретение и установка в сельских населенных пунктах фельдшерско-акушерских пунктов:
2021 год – 24 единицы, 2022 год – 13 единиц, 2023 год – 23 единицы;
- приобретение и установка в населенных пунктах врачебных амбулаторий:
2021 год – 3 единицы, 2022 год – 8 единиц, 2023 год – 7 единиц;
- развитие санитарной авиации (закупка авиационных работ)

Результаты:

- оптимизация работы медицинских организаций, оказывающих первичную медико-санитарную помощь, сокращение времени ожидания в очереди при обращении граждан в указанные медицинские организации, упрощение процедуры записи;
- формирование системы защиты прав пациентов



ВСЕГО – 391,0 млн рублей, в том числе в 2021 году – 105,5 млн рублей



РЕГИОНАЛЬНЫЙ ПРОЕКТ «Борьба с сердечно-сосудистыми заболеваниями» в рамках национального проекта «Здравоохранение»

Цели:

Смертность от инфаркта миокарда, на 100 тыс. населения, промилле	Смертность от острого нарушения мозгового кровообращения, на 100 тыс. населения, промилле	Больничная летальность от инфаркта миокарда	Больничная летальность от острого нарушения мозгового кровообращения	Смертность от болезней системы кровообращения, на 100 тыс. населения, промилле
<ul style="list-style-type: none"> •2020 – 37,3 •2021 – 35,9 •2022 – 34,5 •2023 – 33,0 	<ul style="list-style-type: none"> •2020 – 88,5 •2021 – 85,2 •2022 – 81,8 •2023 – 78,4 	<ul style="list-style-type: none"> •2020 – 10,8 % •2021 – 10,1 % •2022 – 9,4 % •2023 – 8,7 % 	<ul style="list-style-type: none"> •2020 – 15,4 % •2021 – 15,2 % •2022 – 15,0 % •2023 – 14,5 % 	<ul style="list-style-type: none"> •2020 – 565,3 •2021 – 547,1 •2022 – 528,4 •2023 – 509,2

Мероприятия:

закупка современного медицинского оборудования для оснащения 6-ти первичных сосудистых отделений в медучреждениях Ростовской области исходя из следующего перечня: магнитно-резонансный томограф; компьютерный томограф; ангиографическая система; аппарат ультразвуковой для исследования сосудов сердца и мозга; операционный микроскоп (для выполнения нейрохирургических вмешательств); система нейронавигации; эндоскопическая стойка для нейрохирургии; аппараты искусственной вентиляции легких; оборудование для ранней медицинской реабилитации.

Результаты:

- внедрение и увеличение объемов применения высокоэффективных методов лечения;
- совершенствование медицинской реабилитации;
- кадровое обеспечение первичных сосудистых отделений и региональных сосудистых центров и повышение профессиональной квалификации кадров, участвующих в оказании медицинской помощи.



ВСЕГО – 2 672,5 млн рублей, в том числе в 2021 году – 842,9 млн рублей



РЕГИОНАЛЬНЫЙ ПРОЕКТ «Борьба с онкологическими заболеваниями» в рамках национального проекта «Здравоохранение»

Цели:

Доля злокачественных новообразований, выявленных на ранних стадиях

- 2020 – 58,0 %
- 2021 – 59,9 %
- 2022 – 61,6 %
- 2023 – 62,5 %

Удельный вес больных со злокачественными новообразованиями, состоящих на учете 5 лет и более

- 2020 – 55,4 %
- 2021 – 55,6 %
- 2022 – 55,9 %
- 2023 – 57,1 %

Одногодичная летальность больных со злокачественными новообразованиями

- 2020 – 17,6 %
- 2021 – 17,5 %
- 2022 – 17,4 %
- 2023 – 17,4 %

Распространенность онкологических заболеваний, промилле

- 2020 – 3 068,6
- 2021 – 3 162,0
- 2022 – 3 257,7
- 2023 – 3 357,6

Смертность от новообразований, в том числе от злокачественных, на 100 тыс. населения, промилле

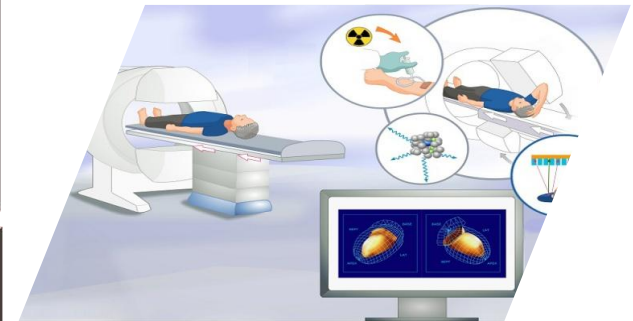
- 2020 – 173,4
- 2021 – 171,7
- 2022 – 170,4
- 2023 – 168,9

Мероприятия:

- для комплексной диагностики основных видов злокачественных новообразований на принципах мультикомандного подхода в Ростовской области будут **созданы не менее 13 центров амбулаторной онкологической помощи (ЦАОП)**, функциями которых будут являться: диспансерное наблюдение, проведение химиотерапевтического лечения в амбулаторных условиях и условиях дневного стационара, мониторинг лечения;
- **закупка медицинского оборудования.**

Результаты:

- повышение качества оказания онкологической помощи;
- постоянный мониторинг оказания онкологической помощи населению, учёт законченных случаев химиотерапии, лучевой терапии, комбинированного и хирургического лечения.



ВСЕГО – 1 257,1 млн рублей, в том числе в 2021 году – 510,1 млн рублей



РЕГИОНАЛЬНЫЙ ПРОЕКТ «Развитие детского здравоохранения, включая создание современной инфраструктуры оказания медицинской помощи» в рамках национального проекта «Здравоохранение»

Цели:

Младенческая смертность
(число умерших детей в
возрасте от 0 до 1 года на
1000 родившихся живыми)

2020 – 5,2 %
2021 – 5,0 %
2022 – 4,8 %
2023 – 4,6 %

Доля преждевременных
родов 22-37 недель в
перинатальных центрах

2020 – 61,0 %
2021 – 62,0 %
2022 – 63,0 %
2023 – 65,0 %

Смертность детей в возрасте
от 0 до 17 лет на 100 000
детей соответствующего
возраста

2020 – 63,0 чел.
2021 – 61,0 чел.
2022 – 59,0 чел.
2023 – 57,0 чел.

Доля посещений детьми
медицинских организаций
с профилактическими
целями

2020 – 43,0 %
2021 – 45,0 %
2022 – 50,0 %
2023 – 50,5 %

Мероприятия:

- **закупка современного медицинского оборудования** для медицинских организаций, оказывающих помощь детям, включая создание и переоснащение реанимационных мест для выхаживания новорожденных, в том числе глубоко недоношенных в Перинатальном центре и Областной клинической больнице № 2;
- строительство Областного детского хирургического центра инновационных технологий.

Результаты:

- создание современной инфраструктуры оказания медицинской помощи детям;
- развитие профилактического направления медицинской помощи детям;
- актуализация схем маршрутизации беременных женщин с преждевременными родами для улучшения помощи недоношенным новорожденным;
- повышение квалификации врачей, оказывающих помощь детям.



ВСЕГО – 7 572,2 млн рублей, в том числе в 2021 году – 549,3 млн рублей



РЕГИОНАЛЬНЫЙ ПРОЕКТ «Обеспечение медицинских организаций системы здравоохранения квалифицированными кадрами» в рамках национального проекта «Здравоохранение»

Цели:

Обеспеченность врачами, работающими в государственных и муниципальных медицинских организациях (на 10 тыс. населения)

2020 – 31,7 чел.
2021 – 32,4 чел.
2022 – 33,1 чел.
2023 – 33,9 чел.

Обеспеченность средними медицинскими работниками, работающими в государственных и муниципальных организациях (на 10 тыс. населения)

2020 – 78,2 чел.
2021 – 79,3 чел.
2022 – 80,2 чел.
2023 – 81,3 чел.

Укомплектованность врачебных должностей в подразделениях, оказывающих медицинскую помощь в амбулаторных условиях (при коэффициенте совместительства 1,2)

2020 – 81,3 %
2021 – 83,1 %
2022 – 84,9 %
2023 – 87,6 %

Число специалистов, вовлеченных в систему непрерывного образования медицинских работников, в т.ч. с использованием дистанционных образовательных технологий

2020 – 25 742 чел.
2021 – 31 413 чел.
2022 – 36 510 чел.
2023 – 42 300 чел.

Мероприятия:

- определение реальной потребности в медицинских кадрах;
- прием на целевое обучение по программам высшего медицинского образования;
- установление объемов государственного задания на обучение по программам среднего профессионального образования;
- утверждение новых и актуализация уже утвержденных федеральных государственных образовательных стандартов высшего и среднего профессионального образования.

Результаты:

- внедрение принципиально новой процедуры допуска к осуществлению профессиональной деятельности;
- формирование индивидуальной образовательной траектории врача и среднего медицинского работника с учетом уровня компетенции и профессиональной потребности;
 - ликвидация дефицита кадров в здравоохранении.





РЕГИОНАЛЬНЫЙ ПРОЕКТ «Создание единого цифрового контура в здравоохранении Ростовской области на основе единой государственной информационной системы здравоохранения (ЕГИСЗ)» в рамках национального проекта «Здравоохранение»

Цели:

Доля государственных и муниципальных медицинских организаций, включая их структурные подразделения, в том числе ФАП, подключенные к сети Интернет

- 2020 – 75 %
- 2021 – 100 %
- 2022 – 100 %
- 2023 – 100 %

Количество автоматизированных рабочих мест в государственных и муниципальных медицинских организациях субъекта Российской Федерации, ед.

- 2020 – 17 255 (84 %)
- 2021 – 20 511 (100 %)
- 2022 – 20 511 (100 %)
- 2023 – 20 511 (100 %)

Медицинские работники, участвующие в оказании медицинской помощи, для которых организованы автоматизированные рабочие места, чел.

- 2020 – 33 970 (79 %)
- 2021 – 43 231 (100 %)
- 2022 – 43 231 (100 %)
- 2023 – 43 231 (100 %)

Медицинские организации и их структурные подразделения, включая ФАП, подключенных к централизованной системе «Телемедицинские консультации»

- 2020 – 873 (50 %)
- 2021 – 1 309 (75 %)
- 2022 – 1 744 (100 %)
- 2023 – 1 744 (100 %)

Мероприятия:

закупка компьютерного оборудования для создания новых автоматизированных (переоснащения устаревших) рабочих мест и создания инфраструктуры во всех медицинских организациях Ростовской области.

Результаты:

- создание **единого механизма цифрового взаимодействия** медицинских организаций на основе ЕГИСЗ;
- создание **единого диспетчерского центра скорой медицинской помощи;**
- обеспечение **информационного взаимодействия ЕГИСЗ с личным кабинетом пациента на едином портале государственных услуг**, в котором всем гражданам доступны сервисы: запись на прием к врачу; получение информации о прикреплении к медицинской организации; получение сведений о полисе ОМС и страховой организации.

Архитектура ЕГИСЗ



ВСЕГО – 370,2 млн рублей, в том числе в 2021 году – 333,5 млн рублей

Реализация региональной программы «Модернизация первичного звена здравоохранения Ростовской области» в 2021 – 2023 годах

Проведение капитального ремонта зданий медицинских организаций, на базе которых оказывается первичная медико-санитарная помощь:

2021 год – 8 объектов – 849,3 млн рублей

2022 год – 12 объектов – 1 233,6 млн рублей

2023 год – 17 объектов – 1 544,9 млн рублей



Оснащение автомобильным транспортом медицинских организаций, оказывающих первичную медико-санитарную помощь:

2021 год – 63 единицы – 51,5 млн рублей

2022 год – 41 единица – 33,4 млн рублей

2023 год – 48 единиц – 39,5 млн рублей

Оснащение и переоснащение медицинских организаций, оказывающих первичную медико-санитарную помощь, оборудованием:

2021 год – 4 126 единиц – 2 190,7 млн рублей

2022 год – 3 293 единицы – 1 824,5 млн рублей

2023 год – 2 063 единицы – 1 507,1 млн рублей



Ежегодно – 3 091,5 млн рублей

Социальная поддержка и поощрения в сфере здравоохранения в 2021 году

МЕДИЦИНСКИЕ РАБОТНИКИ:

- врачи «угледобывающих
территорий»
20 человек - **10,0 млн рублей**

- медицинские работники,
прибывшие в сельскую местность
105 человек – **131,3 млн рублей**

- медицинские работники,
получающие премии Губернатора
Ростовской области
9 человек – **0,3 млн рублей**

**ВСЕГО
расходов на
2021 год**

**4 028,5
млн рублей**



ГРАЖДАНЕ:

- пользующиеся льготами на получение
лекарственных средств и изделий
медицинского назначения по рецептам
врачей бесплатно или с
пятидесятипроцентной скидкой
более 175 тыс. человек
– **3 836,4 млн рублей**

- нуждающиеся в реабилитационной
медицинской помощи после
стационарного лечения
1 429 человек – **47,1 млн рублей**

- дети первого года жизни, рожденные
от ВИЧ-инфицированных матерей
168 детей – **3,4 млн рублей**

**Планируемые расходы на государственную поддержку
целевых групп граждан за счет средств областного бюджета,
предусмотренных министерству здравоохранения на 2021-2023 год**



Министерство финансов Ростовской области

Часть I

Наименование целевой группы	Численность представителей целевой группы (чел.)	Предлагаемые меры государственной поддержки за счет средств областного бюджета	Предусмотрено в областном бюджете, тыс. рублей		
			2021 год	2022 год	2023 год
1	2	3	4	5	6
Граждане, имеющие право на льготы в соответствии с Федеральным законом.	175 489	Льготное лекарственное обеспечение жителей Ростовской области лекарственными препаратами, изделиями медицинского назначения, специализированными продуктами лечебного питания для детей в амбулаторных условиях	2 096 026,6	2 096 026,6	2 096 026,6
Пациенты с сердечно - сосудистыми заболеваниями высокого риска, находящиеся на диспансерном наблюдении	13 131	Обеспечение лекарственными препаратами для профилактики развития сердечно -сосудистых заболеваний и сердечно-сосудистых осложнений	9 816,4	9 816,4	9 816,4
Медицинские работники (врачи) в возрасте до 50 лет, прибывшие (переехавшие) на работу в сельские населенные пункты, либо рабочие поселки, либо поселки городского типа, либо города с населением до 50 тыс. человек	2021 год - 75 чел.; 2022 год - 74 чел.; 2023 год – 74 чел.	Единовременные компенсационные выплаты	17 062,5	22 057,6	22 142,6
Медицинские работники (фельдшеры) в возрасте до 50 лет, прибывшие (переехавшие) на работу в сельские населенные пункты, либо рабочие поселки, либо поселки городского типа, либо города с населением до 50 тыс. человек	2021 год - 30 чел.; 2022 год - 30 чел.; 2023 год – 30 чел.	Единовременные компенсационные выплаты			
Граждане, нуждающиеся в долечивании после стационарного лечения	1429	Приобретение санаторных путевок	47 055,2	47 055,2	47 055,2 85

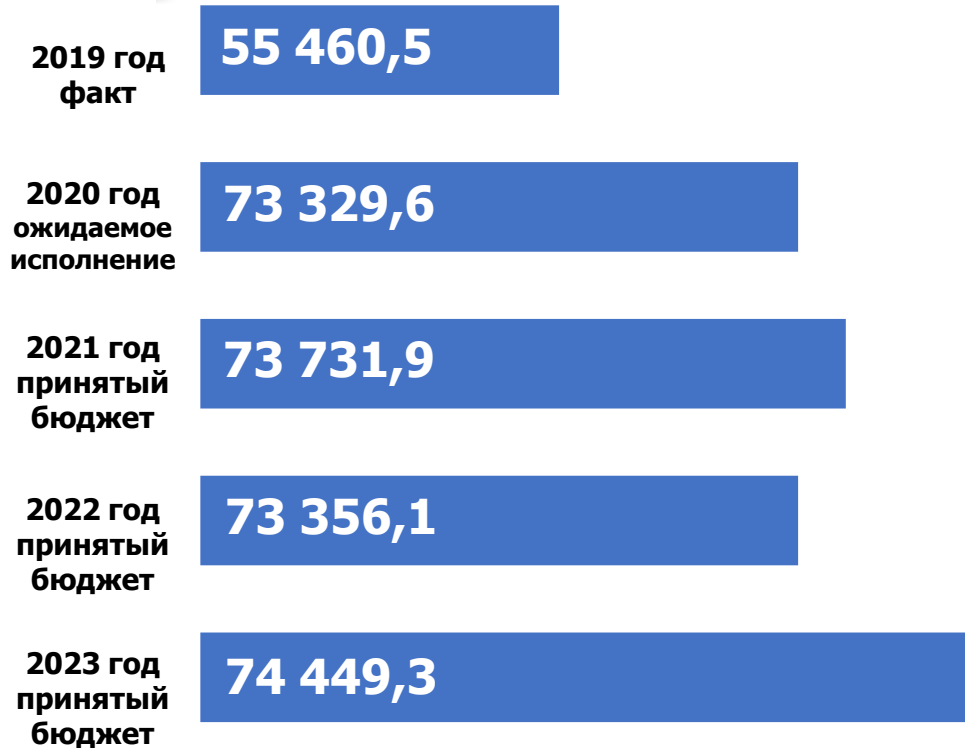


Наименование целевой группы	Численность представителей целевой группы (чел.)	Предлагаемые меры государственной поддержки за счет средств областного бюджета	Предусмотрено в областном бюджете, тыс. рублей		
			2021 год	2022 год	2023 год
1	2	3	4	5	6
Дети до одного года, рожденные от ВИЧ-инфицированных матерей	168	Обеспечение кормящих ВИЧ-инфицированных матерей молочными смесями	3 369,2	3 369,2	3 369,2
Врачи, постоянно проживающие на территории Ростовской области, замещающие должности по основному месту работы в областных государственных и муниципальных учреждениях здравоохранения	9	Премии Губернатора Ростовской области победителям ежегодного областного конкурса «Лучший врач года»	344,9	344,9	344,9
Врачи, прибывшие на работу в медицинские организации, расположенные в "угледобывающих территориях", занимающих низкие рейтинговые места по показателям укомплектованности врачебными кадрами	20	Единовременная компенсационная выплата	10 000,0	10 000,0	10 000,0
Обучающиеся в государственных бюджетных профессиональных учреждениях среднего профессионального образования	2021 год - 4362 чел., 2022 год - 4777 чел., 2023 год - 5173 чел.	Стипендиальное обеспечение (академические стипендии)	23 314,0	26 115,0	28 236,8
	2021 год - 866 чел., 2022 год - 951 чел., 2023 год - 1030 чел.	Стипендиальное обеспечение (социальные стипендии)	10 433,6	11 731,6	12 701,2
	117 чел.	Предоставление мер социальной поддержки в соответствии с Областным законом от 22.10.2004 № 165-ЗС «О социальной поддержке детства в Ростовской области»	19 891,7	19 891,8	19 891,8
	2021 год - 5063 чел., 2022 год - 5509 чел., 2023 год - 5935 чел.	Реализация образовательных программ среднего профессионального образования	313 798,4	333 365,2	347 760,7
Слушатели в государственных бюджетных профессиональных учреждениях дополнительного профессионального образования	5637 чел.	Реализация дополнительных профессиональных программ повышения квалификации	32 153,5	32 153,5	32 153,5 86



РАСХОДЫ ОБЛАСТНОГО БЮДЖЕТА НА СОЦИАЛЬНУЮ ПОЛИТИКУ В 2019-2023 ГОДАХ

МЛН РУБЛЕЙ





Расходы на социальную поддержку отдельных категорий граждан

		Получатели мер социальной поддержки			
2021 год		15 753 295,50 тыс. рублей			
2022 год		15 646 228,00 тыс. рублей			
2023 год		15 802 160,00 тыс. рублей			
<i>региональные получатели</i>		<i>федеральные получатели</i>			
Ветераны труда, ветераны труда Ростовской области, труженики тыла, реабилитированные, сельские специалисты, получатели субсидии на ЖКУ, получатели адресной социальной помощи и другие		Инвалиды и ветераны Великой Отечественной войны, инвалиды, семьи с детьми инвалидами, граждане пострадавшие от воздействия радиации, граждане, награжденные нагрудным знаком «Почетный донор России»			
548,5 тыс. чел.		347,4 тыс. чел.			
2021 год	11 802 287,1 тыс. рублей	2021 год	3 951 008,4 тыс. рублей		
2022 год	11 998 132,2 тыс. рублей	2022 год	3 648 095,8 тыс. рублей		
2023 год	12 125 165,0 тыс. рублей	2023 год	3 676 995,0 тыс. рублей		



МЕРЫ СОЦИАЛЬНОЙ ПОДДЕРЖКИ ОТДЕЛЬНЫХ КАТЕГОРИЙ ГРАЖДАН В 2021 ГОДУ

2 573,9 млн руб.

предоставление
98,4 тыс. семьям субсидий на
оплату жилых помещений и
коммунальных услуг

500,9 млн руб.

выплата социальных
пособий **45,7 тыс.**
малоимущим семьям

4,1 млн руб.

оказание **1,5 тыс. инвалидам**
и участникам Великой
Отечественной Войны
единовременной материальной
помощи



54 336,5 млн руб.,
из них

3 934,1 млн руб.

201,1 тыс. ветеранов труда

1 250,0 млн руб.

66,7 тыс. ветеранов труда
Ростовской области

71,5 млн руб.

6,4 тыс. граждан,
пострадавших от
политических репрессий



25,3 млн руб.

14,2 тыс. тружеников тыла





Расходы на социальную поддержку семей с детьми

	Семьи с детьми		
	2021 год	21 216 487,9 тыс. рублей	
	2022 год	21 413 866,2 тыс. рублей	
2023 год		21 774 283,4 тыс. рублей	
региональные получатели		федеральные получатели	
Малоимущие семьи с детьми - получатели пособия на ребенка, денежной выплаты на детей 1-2 года жизни, беременные женщины, кормящие матери и дети до трех лет; многодетные семьи		Беременные жены военнослужащих; получатели пособия на ребенка военнослужащего; получатели государственных пособий по уходу за детьми в возрасте до 1,5 лет неработающие и не получающие пособие по безработице; выплат в связи с рождением (усыновлением) первого ребенка	
358,7 тыс. чел.		69,2 тыс. чел.	
2021 год	6 001 664,7 тыс. рублей	2021 год	15 214 823,2 тыс. рублей
2022 год	6 578 005,7 тыс. рублей	2022 год	14 835 860,5 тыс. рублей
2023 год	6 772 607,8 тыс. рублей	2023 год	15 001 675,6 тыс. рублей



РЕАЛИЗАЦИЯ РЕГИОНАЛЬНОГО ПРОЕКТА «ФИНАНСОВАЯ ПОДДЕРЖКА СЕМЕЙ ПРИ РОЖДЕНИИ ДЕТЕЙ» ПО НАЦИОНАЛЬНОМУ ПРОЕКТУ «ДЕМОГРАФИЯ» В 2021-2023 ГОДАХ



единовременная денежная
выплата при рождении
одновременно трех и более
детей

**по 1,1 млн руб. ежегодно
5 семей**



оказание адресной социальной
помощи в виде социального
пособия на основании
социального контракта семьям

**по 39,0 млн руб. ежегодно
650 человек**



ежемесячные
денежные выплаты
на детей первого-
второго года жизни

**2021 год – 438,5 млн руб.,
2022 год – 456,1 млн руб.,
2023 год – 474,6 млн руб.
30,3 тыс. детей**



реализация средств
регионального
материнского капитала

**2021 год – 497,8 млн руб.,
2022 год – 517,7 млн руб.,
2023 год – 538,4 млн руб.**

3,9 тыс. малоимущих семей



ежемесячные денежные
выплаты в связи с
рождением (усыновлением)
первого ребенка

**2021 год – 3 911,3 млн руб.,
2022 год – 3 953,8 млн руб.,
2023 год – 3 989,0 млн руб.**

27,6 тыс. получателей



ежемесячные денежные
выплаты беременным
женщинам из малоимущих
семей, кормящим матерям
и детям в возрасте до трех
лет из малоимущих семей

**2021 год – 78,7 млн руб.,
2022 год – 81,9 млн руб.,
2023 год – 85,2 млн руб.**

10,9 тыс. получателей



ежемесячные денежные выплаты, назначаемые при
рождении после 31 декабря 2012 года третьего ребенка
(родного, усыновленного) или последующих детей
(родных, усыновленных) до достижения ребенком
возраста трех лет

**2021 год – 2 342,5 млн руб. 25, 7 тыс.детей,
2022 год – 2 361,6 млн руб. 29,0 тыс.детей,
2023 год – 2 332,1 млн руб. 23,2 тыс.детей**





РАСХОДЫ ОБЛАСТНОГО БЮДЖЕТА НА СОЦИАЛЬНОЕ ОБСЛУЖИВАНИЕ НАСЕЛЕНИЯ НА 2021-2023 ГОДЫ

**Финансовое обеспечение
деятельности 85
государственных
учреждений социального
обслуживания населения**



**Финансовое обеспечение
выполнения
муниципального задания
62 муниципальными
учреждениями социального
обслуживания населения**

**в 2021-2023 годах
25 625,4 млн рублей,
из них
в 2021 году –
8 539,5 млн рублей**

**в 2021-2023 годах
9 628,7 млн рублей,
из них**

**в 2021 году –
3 207,3 млн рублей**



**в 2021-2023 годах
– 15 996,7 млн
рублей, из них**

**в 2021 году –
5 332,2 млн рублей**



Сведения о планируемых на 2021 год и на плановый период 2022 и 2023 годов объемах оказания государственных услуг, а также объемах субсидий на финансовое обеспечение выполнения государственного задания государственными учреждениями социального обслуживания населения Ростовской области

Государственные услуги	2021 год		2022 год		2023 год	
	Получатели социальных услуг (чел.)	План, млн рублей	Получатели социальных услуг (чел.)	План, млн рублей	Получатели социальных услуг (чел.)	План, млн рублей
Предоставление социального обслуживания В СТАЦИОНАРНОЙ ФОРМЕ	9 711	2 799,0	9 748	2 803,4	9 748	2 804,5
Предоставление социального обслуживания В ПОЛУСТАЦИОНАРНОЙ ФОРМЕ	14 081	331,0	14 100	331,8	14 133	330,7
Предоставление социального обслуживания НА ДОМУ	540	52,0	540	52,0	540	52,0
						93



Сведения о планируемых на 2021 год и на плановый период 2022 и 2023 годов объемах оказания государственных услуг, а также объемах субсидий на финансовое обеспечение выполнения государственного задания государственным автономным учреждением Ростовской области «Областной учебно-консультационный центр «Труд»

Государственная услуга	2021 год		2022 год		2023 год	
	Получатели социальных услуг (чел.)	План, млн рублей	Получатели социальных услуг (чел.)	План, млн рублей	Получатели социальных услуг (чел.)	План, млн рублей
Деятельность по дополнительному профессиональному образованию, прочая, не включенная в другие группировки	60	0,1	60	0,1	60	0,1
						94



РЕАЛИЗАЦИЯ МЕРОПРИЯТИЙ В РАМКАХ НАЦИОНАЛЬНОГО ПРОЕКТА «ДЕМОГРАФИЯ»

НАЦИОНАЛЬНЫЕ
ПРОЕКТЫ
РОССИИ

Повышение эффективности службы занятости



**в 2021 году
20,0 млн
рублей**

- в том числе за счет средств федерального бюджета 19,6 млн руб.

**в 2022 году
5,0 млн
рублей**

- в том числе за счет средств федерального бюджета 4,9 млн руб.

**в 2023 году
5,0 млн
рублей**

- в том числе за счет средств федерального бюджета 4,9 млн руб.

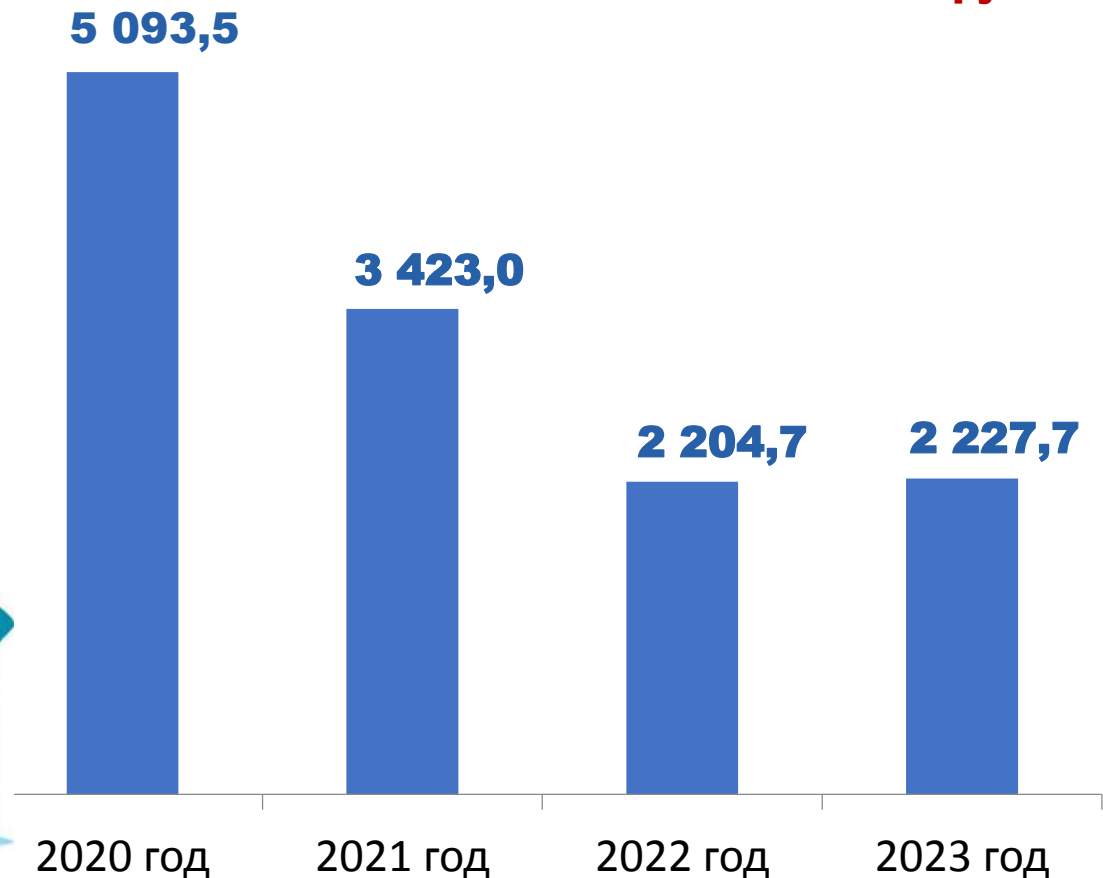


Целевая группа - безработные граждане. Меры государственной поддержки: социальные выплаты

**Социальные выплаты 350
тыс. безработным гражданам
ежегодно:**

- ✓ пособие по безработице
- ✓ стипендия в период профобучения
- ✓ материальная помощь
- ✓ выплата досрочной пенсии

млн рублей



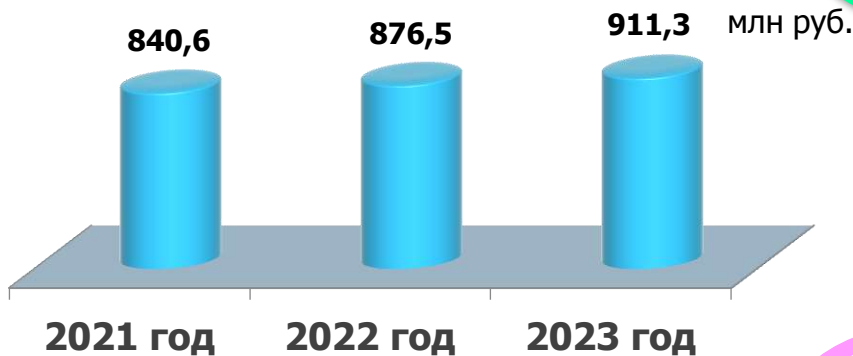


МЕРЫ СОЦИАЛЬНОЙ ПОДДЕРЖКИ ОТДЕЛЬНЫХ КАТЕГОРИЙ ГРАЖДАН В РОСТОВСКОЙ ОБЛАСТИ

ежемесячное денежное содержание детей-сирот, переданных на воспитание в семьи опекунов и попечителей

6 327
детей

Областной закон от 22.10.2004
№ 165-ЗС
«О социальной поддержке
детства в Ростовской области»

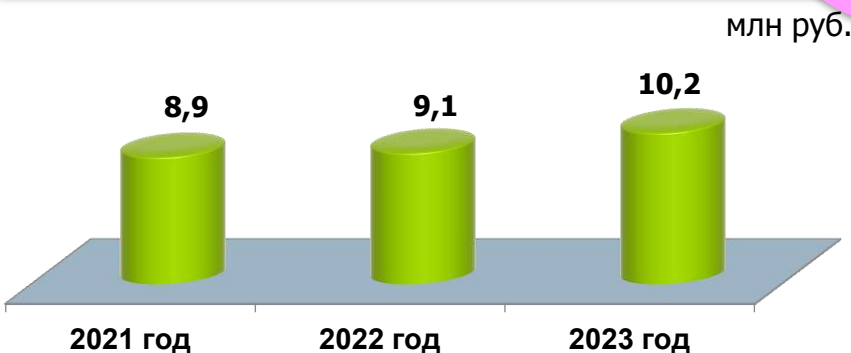
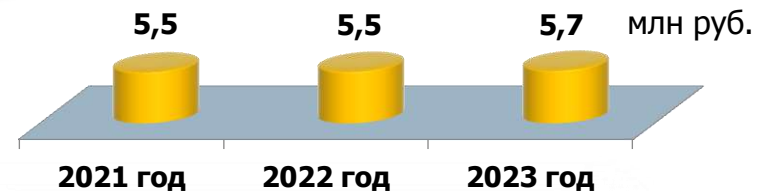


183
семьи

единовременная денежная выплата
гражданам, усыновившим
(удочерившим) ребенка (детей)

ежемесячное денежное содержание детей-сирот, продолжающих обучение в муниципальных общеобразовательных учреждениях после достижения 18 лет

135
детей



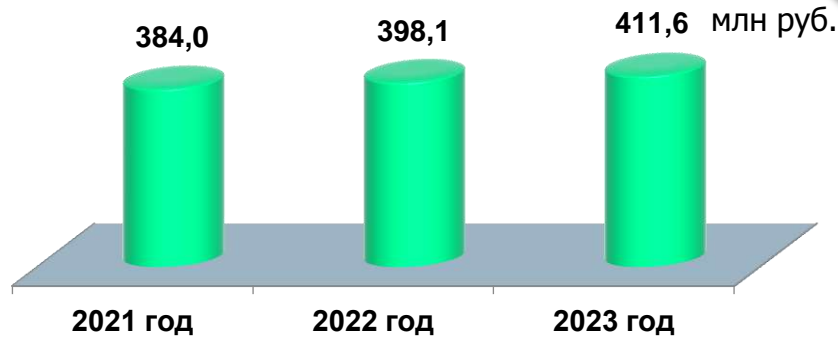


МЕРЫ СОЦИАЛЬНОЙ ПОДДЕРЖКИ ОТДЕЛЬНЫХ КАТЕГОРИЙ ГРАЖДАН В РОСТОВСКОЙ ОБЛАСТИ

содержание детей – сирот и детей, оставшихся без попечения родителей, в приемных семьях

**1 652
ребенка**

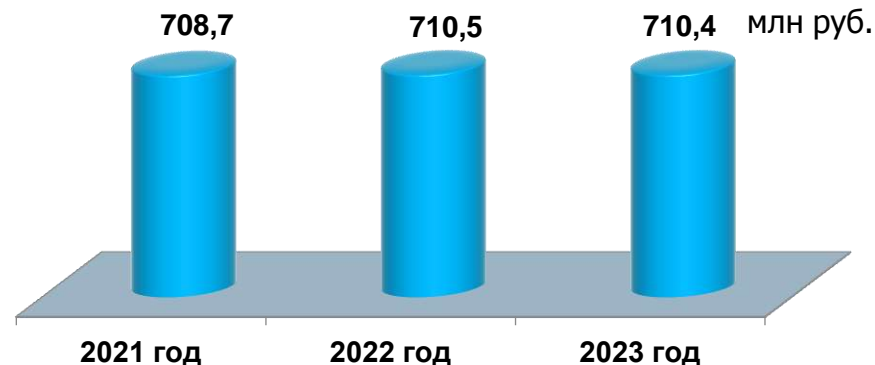
Областной закон
от 22.10.2004 № 369-ЗС
«О мерах социальной
поддержки детей-сирот и детей,
оставшихся без попечения
родителей, в части содержания
в приемных семьях»



компенсация родительской платы за присмотр и уход за детьми в образовательной организации, реализующей образовательную программу дошкольного образования

**180 313
компенсаций**

Областной закон
от 14.11.2013 № 26-ЗС
«Об образовании в Ростовской
области»



РАСХОДЫ ОБЛАСТНОГО БЮДЖЕТА НА ФИЗИЧЕСКУЮ КУЛЬТУРУ И СПОРТ НА 2021-2023 ГОДЫ



Министерство финансов Ростовской области

млн рублей

	2021	2022	2023
ФИНАНСОВОЕ ОБЕСПЕЧЕНИЕ ВЫПОЛНЕНИЯ ГОСУДАРСТВЕННОГО ЗАДАНИЯ	1 889,2	1 920,1	1 886,7
ФИНАНСОВАЯ ПОДДЕРЖКА КЛУБОВ ПО ИГРОВЫМ ВИДАМ СПОРТА	459,1	142,4	142,4
РАСХОДЫ НА РАЗВИТИЕ ИНФРАСТРУКТУРЫ СПОРТА	740,5	354,1	231,5
СТИПЕНДИИ И ПРЕМИИ СПОРТСМЕНАМ ЗА ДОСТИЖЕНИЯ В ОБЛАСТИ ФИЗИЧЕСКОЙ КУЛЬТУРЫ И СПОРТА	50,9	50,9	50,9
ДРУГИЕ ВОПРОСЫ В ОБЛАСТИ ФИЗИЧЕСКОЙ КУЛЬТУРЫ И СПОРТА	91,2	78,2	78,1



18 учреждений
спортивной
направленности,
ГАУ РО «Ростов-
2018», училище
Олимпийского
резерва



**ВСЕГО – 8 166,2 МЛН РУБЛЕЙ,
из них на 2021 год – 3 230,9 млн рублей**



Основные цели и показатели в сфере физической культуры и спорта на 2021 – 2023 годы

Повышение мотивации жителей к регулярным занятиям физической культурой и спортом и ведению здорового образа жизни

Доля учащихся и студентов, систематически занимающихся физической культурой и спортом, в общей численности учащихся и студентов

2021 год	– 91,81 %
2022 год	– 91,83 %
2023 год	– 91,85 %

Доля населения, выполнившего нормативы испытаний (тестов) Всероссийского физкультурно-спортивного комплекса «Готов к труду и обороне» (ГТО), в общей численности населения, принявшего участие в выполнении нормативов испытаний (тестов) Всероссийского физкультурно-спортивного комплекса «Готов к труду и обороне» (ГТО)

2021 год	– 43,53 %
2022 год	– 44,25 %
2023 год	– 44,5 %

Обеспечение успешного выступления спортсменов на значимых спортивных соревнованиях и совершенствование системы подготовки спортивного резерва, а также эффективное использование объектов спорта чемпионата мира по футболу FIFA

Доля занимающихся на этапе высшего спортивного мастерства в организациях, осуществляющих спортивную подготовку, в общем количестве занимающихся на этапе совершенствования спортивного мастерства в организациях, осуществляющих спортивную подготовку

2021 год	- 25 %
2022 год	– 25,5 %
2023 год	– 26 %

Доля организаций, оказывающих услуги по спортивной подготовке в соответствии с федеральными стандартами спортивной подготовки, в общем количестве организаций в сфере физической культуры и спорта, в том числе для лиц с ограниченными возможностями здоровья и инвалидов

2021 год	– 100 %
2022 год	– 100 %
2023 год	– 100 %

Развитие инфраструктуры физической культуры и спорта, в том числе для лиц с ограниченными возможностями здоровья и инвалидов

Единовременная пропускная способность объектов спорта, введенных в эксплуатацию

2021 год	- 1 029 чел.
2022 год	– 1 029 чел.
2023 год	– 1 222 чел.

Количество адаптированных стадионов в рамках Концепции наследия чемпионата мира по футболу FIFA 2018 года (нарастающим итогом)

2021 год	– 5
2022 год	– 5
2023 год	- 5





Результат оценки потребности в услугах в сфере физической культуры, планируемые объемы оказания государственных услуг (работ) и объемы субсидий на финансовое обеспечение государственных заданий

Спортивная подготовка по олимпийским и неолимпийским видам спорта

Начальный и учебно-тренировочные этапы

14 087 человек

Этап совершенствования спортивного мастерства

1 038 человек

Этап высшего спортивного мастерства

336 человек

Число медалей разного достоинства, завоеванных спортсменами Ростовской области на международных соревнованиях

129

129

129

2021 год

1 086,0
млн рублей

2022 год

1 147,4
млн рублей

2023 год

1 155,6
млн рублей





Министерство по физической культуре и спорту Ростовской области

Сведения о планируемых расходах с учетом интересов целевых групп за счет средств областного бюджета на 2021-2023 годы

Часть I

Наименование целевой группы	Предлагаемые меры государственной поддержки за счет средств областного бюджета	Численность представителей целевой группы (чел.)			Предусмотрено в областном бюджете на поддержку целевой группы, тыс. рублей		
		2021 год	2022 год	2023 год	2021 год	2022 год	2023 год
1	2	3	4	5	6	7	8
Дети-сироты и дети оставшиеся без попечения родителей, лица из числа детей-сирот и детей, оставшихся без попечения родителей, а также лица, потерявшие в период обучения обоих родителей или единственного родителя в профессиональных образовательных учреждениях	Социальная поддержка	7	7	7	796,5	796,5	796,5
Дети из малоимущих семей, обучающихся и проживающих в государственных общеобразовательных организациях с наличием интерната	Обеспечение питанием в соответствии с пунктом 3 части 3 статьи 9 Областного закона Ростовской области от 14.11.2013 № 26-ЗС "Об образовании в Ростовской области»	10	0	0	226,7	0,0	0,0
Обучающиеся	Реализация основных общеобразовательных программ начального общего, основного общего образования	428	428	428	94 299,7	94 299,7	94 299,7
	Обеспечение питанием в соответствии с пунктами 6,7, 8 части 3 статьи 9 Областного закона Ростовской области от 14.11.2013 № 26-ЗС "Об образовании в Ростовской области»	512	501	501	52 332,1	52 205,0	52 205,0



Часть II

Наименование целевой группы	Предлагаемые меры государственной поддержки за счет средств областного бюджета	Численность представителей целевой группы (чел.)			Предусмотрено в областном бюджете на поддержку целевой группы, тыс. рублей		
		2021 год	2022 год	2023 год	2021 год	2022 год	2023 год
1	2	3	4	5	6	7	8
Обучающиеся в учреждениях среднего профессионального образования	Реализация основных профессиональных образовательных программ среднего профессионального образования- программ подготовки специалистов среднего звена	291	291	291	24 281,4	24 281,4	24 281,4
	Государственная социальная стипендия студентам	7	7	7	84,3	86,4	86,4
	Государственная академическая стипендия студентам	264	264	264	2 024,2	2 071,4	2 071,4
Лица, имеющие выдающиеся достижения и особые заслуги в области физической культуры и спорта	Ежемесячное денежное содержание заслуженного тренера СССР и России Тимашкова И.Б. в соответствии с распоряжением Администрации Ростовской области от 08.09.2005 № 195 «О назначении ежемесячного денежного содержания Тимашкова И.Б.»	1	1	1	120,0	120,0	120,0



Ожидаемые результаты в области физической культуры и спорта

Рост числа жителей, занимающихся адаптивной физической культурой и спортом



Развитие сети спортивных сооружений, доступной для различных категорий и групп населения




Совершенствование системы отбора и создание условий для подготовки спортивного резерва сборных команд Ростовской области и спортсменов высокого класса



Модернизация инфраструктуры спорта

Обеспечение эффективного использования в постсоревновательный период спортивных объектов чемпионата мира по футболу FIFA 2018 в г. Ростове-на-Дону





Региональный проект «Спорт – норма жизни» в рамках национального проекта «Демография»

Цели:


Доля граждан, систематически занимающихся физической культурой и спортом	Доля детей и молодежи (возраст 3 -29 лет), систематически занимающихся физической культурой и спортом	Доля граждан среднего возраста (женщины 30 – 54 года; мужчины 30-59 лет) систематически занимающихся физической культурой и спортом	Доля граждан старшего возраста (женщины 55 – 79 лет; мужчины 60 – 79 лет), систематически занимающихся физической культурой и спортом	Уровень обеспеченности граждан спортивными сооружениями исходя из единовременной пропускной способности объектов спорта
2020 – 47,9 % 2021 – 48,6 % 2022 – 49,4 % 2023 – 52,2 %	2020 – 92,9 % 2021 – 93,1 % 2022 – 93,4 % 2023 – 93,6 %	2020 – 32,2 % 2021 – 37,5 % 2022 – 41,5 % 2023 – 48,6 %	2020 – 16,2 % 2021 – 20,0 % 2022 – 24,5 % 2023 – 24,7 %	2020 – 57,3 % 2021 – 57,7 % 2022 – 58,1 % 2023 – 58,5 %

Мероприятия:

- возведение 6 – ти спортивных площадок в муниципальных образованиях;
- возведение комплекса специализированных трасс для занятий велоспортом - BMX и велоспортом-маунтибайком;
- приобретение спортивного инвентаря, оборудования и экипировки для организаций спортивной подготовки, обеспечивающих развитие базовых видов спорта

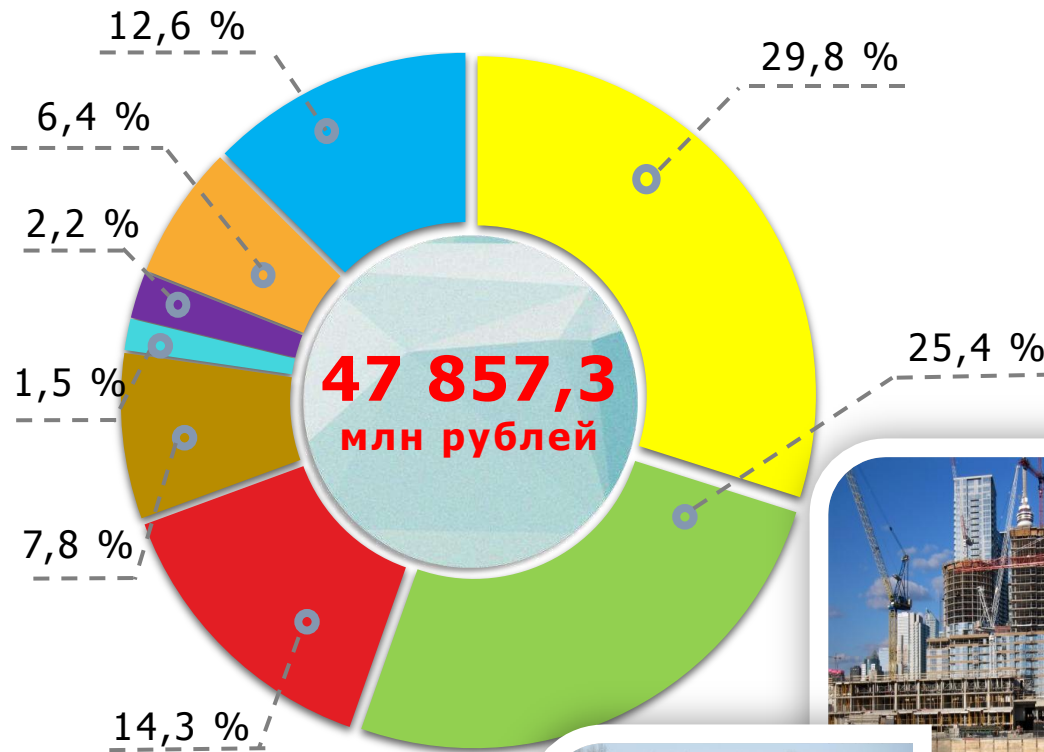
Результаты:

- развитие материально-технической базы объектов спорта;
- размещение объектов спорта в муниципальных образованиях с учетом потребности в спортивных объектах для массового спорта



Всего 703,6 млн рублей, из них на 2021 год – 281,6 млн рублей

«Бюджет развития» Ростовской области в 2021 году



- **Строительство и реконструкция областных и муниципальных объектов – 14 272,3**
- **Дорожное хозяйство (строительство, реконструкция, капитальный ремонт дорог, разработка проектно-сметной документации) – 12 160,4**
- **Приобретение основных средств – 6 858,5**
- **Капитальный ремонт – 3 741,6**
- **Проектно-сметная документация и проектно-изыскательские работы – 711,4**
- **Государственная поддержка бизнеса – 1 051,1**
- **Государственная поддержка агропромышленного комплекса – 3 037,8**
- **Налоговые расходы (налоговые льготы инвесторам, реализующим крупные инвестпроекты, и малому бизнесу) – 6 024,2**





Расходы областного бюджета на строительство и реконструкцию объектов, включая разработку проектной документации и технологическое присоединение на 2021 год, за исключением дорожного фонда РО

ЖКХ



Образование



Здравоохранение



Культура и туризм



Инфраструктура территорий



Спорт



ВСЕГО 2021 год – 14 913,5 млн руб.



ИНВЕСТИЦИОННЫЕ РАСХОДЫ В РЕГИОНАЛЬНЫХ ПРОЕКТАХ на 2021 год



* Паспорта региональных проектов будут утверждены в соответствии с планом мероприятий по организации заключения соглашений, доведенным письмом и.о. директора Департамента организации проектной деятельности Правительства РФ от 10.11.2020 № ДГ-П6-14322 в адрес Заместителя Председателя Правительства РФ - Руководителя Аппарата Правительства РФ, в срок до 01.02.2021



Расходы областного бюджета на «Жилищно-коммунальное хозяйство» в 2021 - 2023 годах 28 269,9 млн рублей

Инвестиционные расходы

16 886,6
млн
рублей

Из них 2021 год – **7 150,3** млн рублей

Из них 2021 год – **457,5** млн рублей

Возмещение предприятиям ЖКХ
разницы между экономически
обоснованными тарифами и платежами
населения

1 372,6
млн
рублей



Реализация мероприятий по
формированию современной
городской среды

4 934,1
млн
рублей



Обеспечение мероприятий
по капитальному ремонту
многоквартирных домов

781,1
млн
рублей

Из них 2021 год – **1 818,1** млн рублей

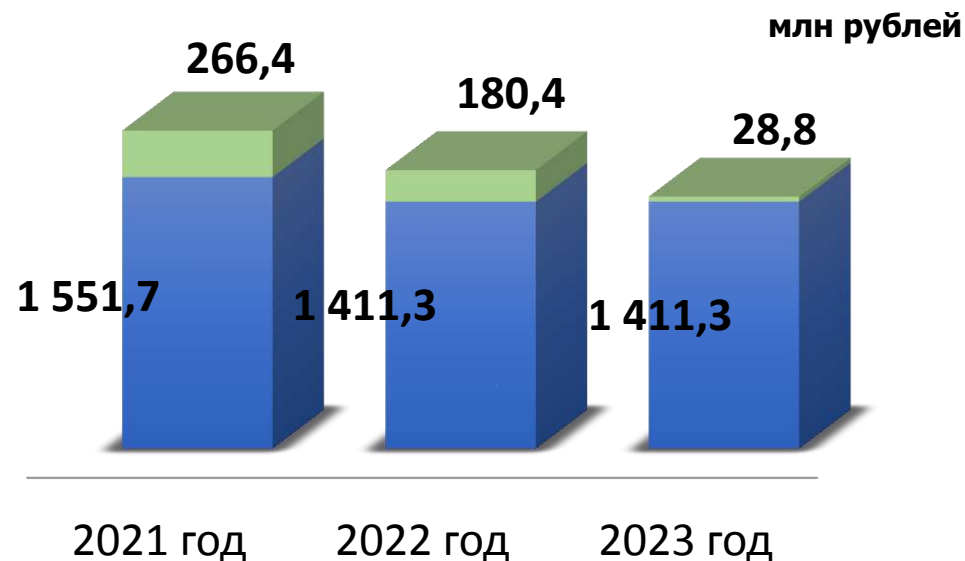
Из них 2021 год – **601,1** млн рублей



Расходы на реализацию мероприятий по формированию современной городской среды

НАЦИОНАЛЬНЫЕ
ПРОЕКТЫ
РОССИИ

Благоустройство общественных территорий муниципальных образований



■ федеральный бюджет ■ областной бюджет



Мероприятия по развитию рынка газомоторного топлива в 2021 - 2023 годах 820,9 млн рублей

Возмещение юридическим лицам и индивидуальным предпринимателям **части затрат по строительству объектов заправки природным газом**

**684,0
млн
рублей**

Из них 2021 год – **288,0 млн рублей;**

2022 год – **216,0 млн рублей;**

2023 год – **180,0 млн рублей**



Возмещение юридическим лицам и индивидуальным предпринимателям **недополученных доходов в связи с переоборудованием техники** для использования природного газа в качестве топлива

**136,9
млн
рублей**

Из них 2021 год – **42,5 млн рублей;**

2022 год – **39,8 млн рублей;**

2023 год – **54,6 млн рублей**



На обеспечение жильем жителей области в 2021 - 2023 годах предусмотрено 12 413,4 млн рублей

**2 384
человека**

- **3 051,3 млн рублей, в том числе 2021 год – 1 092,0 млн рублей** - обеспечение жилыми помещениями детей-сирот и детей, оставшихся без попечения родителей

**1 850
семей**

- **4 819,2 млн рублей, в том числе 2021 год – 2 045,1 млн рублей** - переселение граждан из аварийного и ветхого жилищного фонда

**Ежегодно
более
800 человек**

- **2 746,9 млн рублей, в том числе 2021 год – 874,6 млн рублей** - оказание государственной поддержки по приобретению жилья гражданам, в том числе многодетным семьям, воспользовавшимся специальными условиями ипотечного кредитования

**85
семей**

- **138,4 млн рублей, в том числе 2021 год – 48,8 млн рублей** - обеспечение жильем граждан, проживающих в сельской местности

**553
семьи**

- **471,3 млн рублей, в том числе 2021 год – 166,4 млн рублей** - обеспечение жильем молодых семей

**357
человек**

- **480,9 млн рублей, в том числе 2021 год – 192,8 млн рублей** - обеспечение жильем ветеранов боевых действий, инвалидов и семей, имеющих детей инвалидов

**1 455
семей**

- **705,4 млн рублей, в том числе 2021 год – 234,7 млн рублей** - обеспечение жильем многодетных семей





Информация о финансировании социально-значимых объектов

Реконструкция ГБПОУ РО «РОУОР». Строительство крытого футбольного манежа по адресу: г. Ростов-на-Дону, пр. Буденновский, 101

Место расположения объекта: **пр. Буденновский, 101, г. Ростов-на-Дону,**
Ростовской области

На строительство объекта
в 2021-2022 годах будет
направлено
314,9 млн рублей,
в том числе:

2021 году – 111,9 млн рублей;
2022 году – 203,0 млн рублей

Планируемый срок завершения работ
2 квартал 2022 г.

Ожидаемые результаты:

Единовременная пропускная способность
объекта в 2022 году 1 069 человек



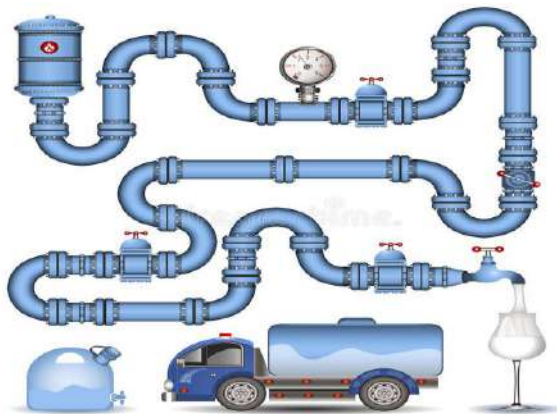
Информация о финансировании социально-значимых муниципальных объектов

Строительство очистных сооружений и разводящих сетей водоснабжения в с.Самбек Неклиновского района Ростовской области

Место расположения объекта: Неклиновский район,
Ростовской области

Из областного бюджета на строительство
объекта в 2021-2022 годах направлено
407,1 млн рублей:

2021 году – 297,0 млн рублей
2022 году – 110,1 млн рублей



Планируемый срок завершения
работ 4 квартал 2022 г.

Ожидаемые результаты:

Очистные сооружения
производительностью
800 м³ в сутки;
Ожидаемая мощность
28,55 км водовода





**Социально-значимые объекты муниципальной собственности Ростовской области.
Строительство мостового перехода через балку Сухо-Соленовская
в створе проспекта Лазоревый в г. Волгодонске**



**Срок реализации
2019-2024 годы**

**2019 год – 150,0 млн рублей;
2020 год – 700 млн рублей;
2021 год – 3,0 млрд рублей;
2022 год – 5,5 млрд рублей**

**Протяженность трассы
мостового перехода первого
участка составит 1 973,63 м**

**Протяженность трассы
мостового перехода второго
участка составит 1 824,72 м**



РЕГИОНАЛЬНЫЙ ПРОЕКТ «Обеспечение устойчивого сокращения непригодного для проживания жилищного фонда» в рамках национального проекта «Жилье и городская среда»

Цели:

Обеспечение устойчивого сокращения непригодного для проживания жилищного фонда с расселением к 31.12.2024 не менее 159,62 тыс.кв.м аварийного жилищного фонда, с расселением не менее 8,88 тыс. человек

Количество квадратных метров, расселенного аварийного жилищного фонда, тыс.кв.м нарастающим итогом

2021 – 16,7400 2022 – 21,7300 2023 – 51,0400

Количество граждан, расселенных из аварийного жилищного фонда, тыс.человек нарастающим итогом

2021 – 0,9100 2022 – 1,2100 2023 – 2,8500





Дорожное хозяйство



Направление расходов дорожного фонда Ростовской области

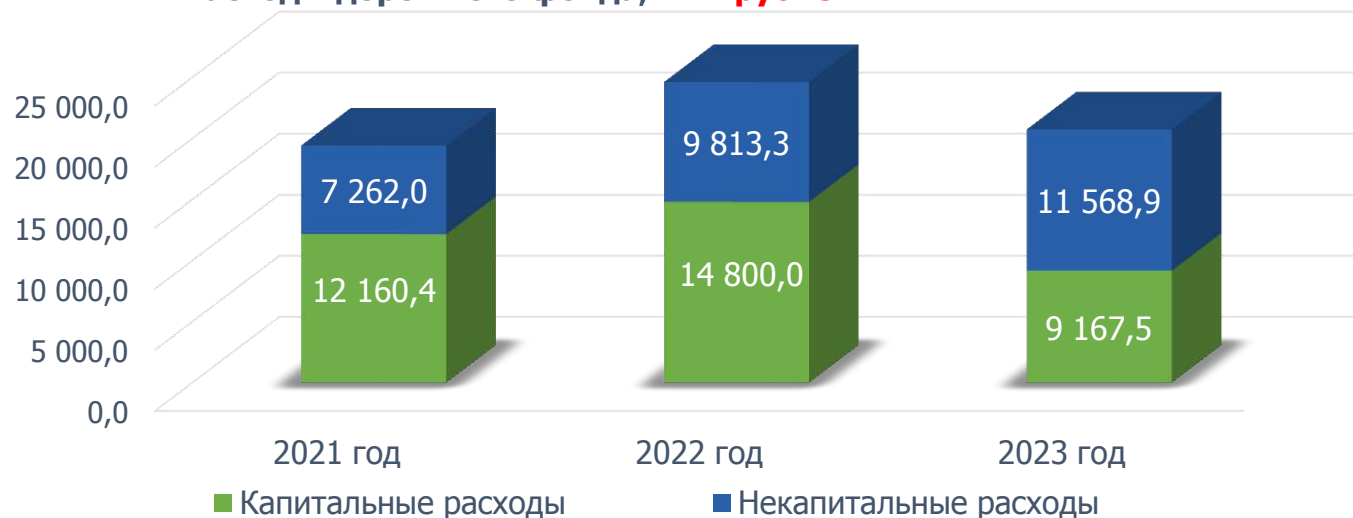
обеспечение дорожной деятельности в отношении автомобильных дорог регионального и межмуниципального значения
межбюджетные трансферты местным бюджетам на строительство, реконструкцию, капитальный ремонт и ремонт автомобильных дорог общего пользования местного значения

Основные источники формирования доходов дорожного фонда Ростовской области

акцизы на автомобильный бензин, прямогонный бензин, дизельное топливо, моторные масла для дизельных и (или) карбюраторных (инжекторных) двигателей, производимые на территории Российской Федерации, подлежащих зачислению в областной бюджет

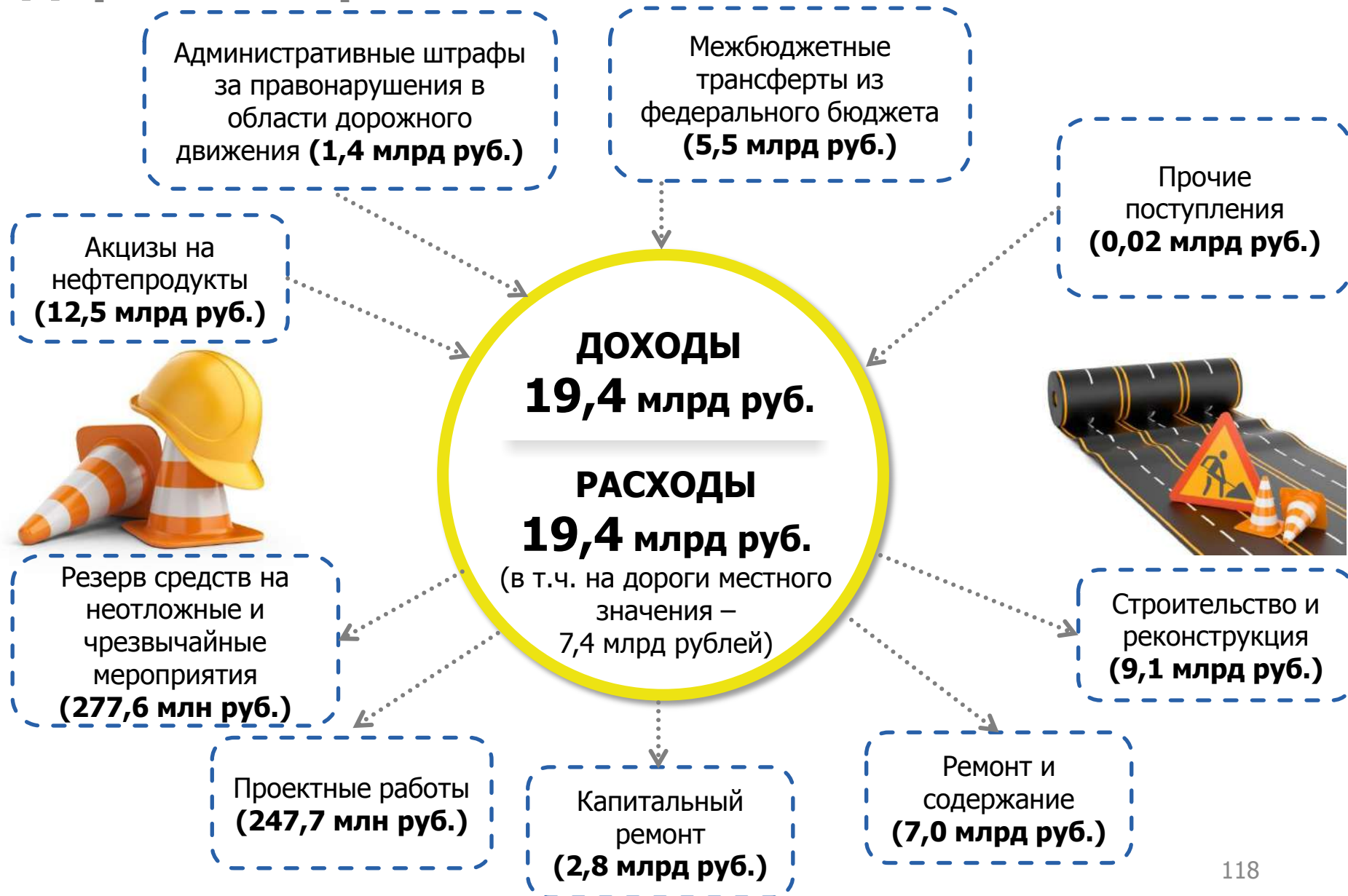
денежные взыскания (штрафы) за правонарушения в области дорожного движения

Расходы дорожного фонда, млн рублей





Дорожный фонд Ростовской области на 2021 год





Направление расходов дорожного фонда Ростовской области на 2021 год



Дороги регионального и межмуниципального значения – 11,8 млрд рублей.

Это позволит построить и реконструировать 27,1 км дорог, отремонтировать и капитально отремонтировать – 351,1 км дорог, обеспечить 100 % содержание всей сети автомобильных дорог регионального и межмуниципального значения.

Дороги местного значения - 7,4 млрд рублей.

Это позволит построить и реконструировать – 38,8 км дорог, отремонтировать и капитально отремонтировать – 133,2 км автомобильных дорог.

Погашение процентов по бюджетному кредиту, полученному из федерального бюджета на строительство автомобильных дорог - 3,1 млн рублей.

Резерв на неотложные и чрезвычайные мероприятия в отношении автомобильных дорог общего пользования регионального и межмуниципального и местного значения - 277,6 млн рублей



**НАЦИОНАЛЬНЫЙ ПРОЕКТ
«БЕЗОПАСНЫЕ И КАЧЕСТВЕННЫЕ АВТОМОБИЛЬНЫЕ ДОРОГИ»
14 509,3 млн рублей на 2021-2023 годы**

**Региональный проект
«Региональная и
местная дорожная
сеть»*
13 179,7 млн рублей**

**Региональный проект
«Общесистемные
меры развития
дорожного хозяйства»
533,4 млн рублей**

**Региональный проект
«Безопасность
дорожного движения»
796,2 млн рублей**

* Паспорта региональных проектов будут утверждены в соответствии с планом мероприятий по организации заключения соглашений, доведенным письмом и.о. директора Департамента организации проектной деятельности Правительства РФ от 10.11.2020 № ДГ-П6-14322 в адрес Заместителя Председателя Правительства РФ - Руководителя Аппарата Правительства РФ, в срок до 01.02.2021



РЕГИОНАЛЬНЫЙ ПРОЕКТ

«Региональная и местная дорожная сеть»*

в рамках национального проекта

«Безопасные и качественные автомобильные дороги»

НАЦИОНАЛЬНЫЕ
ПРОЕКТЫ
РОССИИ



* Паспорта региональных проектов будут утверждены в соответствии с планом мероприятий по организации заключения соглашений, доведенным письмом и.о. директора Департамента организации проектной деятельности Правительства РФ от 10.11.2020 № ДГ-П6-14322 в адрес Заместителя Председателя Правительства РФ - Руководителя Аппарата Правительства РФ, в срок до 01.02.2021



ГОСУДАРСТВЕННАЯ ПРОГРАММА РОСТОВСКОЙ ОБЛАСТИ «РАЗВИТИЕ СЕЛЬСКОГО ХОЗЯЙСТВА И РЕГУЛИРОВАНИЕ РЫНКОВ СЕЛЬСКОХОЗЯЙСТВЕННОЙ ПРОДУКЦИИ, СЫРЬЯ И ПРОДОВОЛЬСТВИЯ»

ЦЕЛЕВЫЕ ГРУППЫ И ЧИСЛЕННОСТЬ

3 000 -
сельскохозяйственных
товаропроизводители

30 - организаций АПК и
индивидуальных
предпринимателей,
занимающихся переработкой
сельхозпродукции

25 - предприятий, включая индивидуальных
предпринимателей, осуществляющих деятельность
в сфере рыболовного комплекса



ПЛАНИРУЕМЫЕ РЕЗУЛЬТАТЫ ПОДДЕРЖКИ РЕГИОНАЛЬНОЙ ЭКОНОМИКИ НА 2021-2023 ГОД

ПРОИЗВОДСТВО ПРОДУКЦИИ АПК



Производство зерновых и зернобобовых культур – **31,0** млн тонн, из них 2021 год – **10,5** млн тонн



Производство молока – **0,6** млн тонн, из них 2021 год – **0,2** млн тонн



Производство мяса – **1,1** млн тонн, из них 2021 год – **0,3** млн тонн



Приобретение сельхозтехники – **1 248,0** единиц, из них 2021 год – **450** единиц



Валовой сбор овощей открытого грунта в С/Х организациях, КФХ, включая ИП – **0,5** млн тонн, из них 2021 год – **0,2** млн тонн



Объем отгруженной продукции пищевой промышленности – **480** млрд рублей, из них 2021 год – **155** млрд рублей



Объем производства продукции аквакультуры – **0,07** млн тонн, из них 2021 год – **0,02** млн тонн



Государственная поддержка региональной экономики на 2021-2023 годы

МЛН РУБ.

Поддержка сельского хозяйства, включая рыбную отрасль

9 114,0,
из них
2021 год –
3 037,8

Поддержка малого и среднего предпринимательства

1 923,8,
из них
2021 год –
633,1

Поддержка организаций, реализующих инвестиционные проекты для создания объектов капитального строительства инженерной инфраструктуры и (или) их технологического присоединения к инженерным системам, осуществляющих организацию мероприятий, связанных с привлечением инвестиций в Ростовскую область

801,3,
из них
2021 год –
267,1

283,5
из них
2021 год –
89,6

Поддержка инновационной деятельности

Поддержка туризма

168,5,
из них
2021 год –
56,2

19,2,
из них
2021 год –
5,1

Поддержка организаций, реализующих программу бизнес-акселерации

12 310,3
млн рублей, из
них 2021 год –
4 088,9
млн рублей



Развитие агропромышленного комплекса 2021-2023 годы

МЛН РУБ.





ПЛАНИРУЕМЫЕ РЕЗУЛЬТАТЫ ПОДДЕРЖКИ РЕГИОНАЛЬНОЙ ЭКОНОМИКИ НА ТРИ ПРЕДСТОЯЩИХ ГОДА

СЕЛЬСКОХОЗЯЙСТВЕННОЕ ПРОИЗВОДСТВО



Производство зерновых и зернобобовых культур – **31,0** млн тонн, из них 2021 год – **10,5** млн тонн



Производство молока – **0,6** млн тонн, из них 2021 год – **0,2** млн тонн



Производство мяса – **1,1** млн тонн, из них 2021 год – **0,3** млн тонн



Приобретение сельхозтехники – **1 248** единиц, из них 2021 год – **450** единиц

МАЛОЕ И СРЕДНЕЕ ПРЕДПРИНИМАТЕЛЬСТВО



Темп роста оборота малых и средних предприятий к 2023 году по сравнению с 2020 годом – **104,2** процента



Количество субъектов малого и среднего предпринимательства в расчете на 1 тысячу человек населения Ростовской области (включая индивидуальных предпринимателей) к 2023 году – **42,5** единиц



Доля среднесписочной численности работников (без внешних совместителей), занятых у субъектов малого и среднего предпринимательства, в общей численности занятого населения к 2023 году – **30** процентов



РЕГИОНАЛЬНЫЙ ПРОЕКТ «УЛУЧШЕНИЕ УСЛОВИЙ ВЕДЕНИЯ ПРЕДПРИНИМАТЕЛЬСКОЙ ДЕЯТЕЛЬНОСТИ (РОСТОВСКАЯ ОБЛАСТЬ)» В РАМКАХ НАЦИОНАЛЬНОГО ПРОЕКТА «МАЛОЕ И СРЕДНЕЕ ПРЕДПРИНИМАТЕЛЬСТВО И ПОДДЕРЖКА ИНДИВИДУАЛЬНОЙ ПРЕДПРИНИМАТЕЛЬСКОЙ ИНИЦИАТИВЫ»*

НАЦИОНАЛЬНЫЕ
ПРОЕКТЫ
РОССИИ

Цели:

Количество самозанятых граждан, зафиксировавших свой статус, с учетом введения налогового режима для самозанятых, млн человек *(нарастающим итогом)*

2021 год – 0,053
2022 год – 0,058
2023 год – 0,062

Численность занятых в сфере малого и среднего предпринимательства, включая индивидуальных предпринимателей, тыс. человек

2021 год – 624
2022 год – 667
2023 год – 702


Результаты:

- обеспечение доступа субъектов МСП к предоставляемому на льготных условиях имуществу за счет увеличения общего количества объектов по состоянию:
 - на 01.12.2021 – 1 010 объектов,
 - на 01.12.2022 – 1 111 объектов,
 - на 01.12.2023 – 1 222 объектов;
- содействие развитию и расширению сферы деятельности Ростовского бизнес-инкубатора;
- оказание гарантийной поддержки НКО «Гарантийный фонд РО» самозанятым гражданам;
- обеспечение оказания государственной поддержки АНО «РРАПП» самозанятым гражданам

**Расходы на 2021-2023 годы – 13,5 млн рублей,
из них 2021 год – 4,5 млн рублей****

*паспорта региональных проектов будут утверждены в соответствии с планом мероприятий по организации заключения соглашений, доведенным письмом и.о. директора Департамента организации проектной деятельности Правительства РФ от 10.11.2020 № ДГ-П6-14322 в адрес Заместителя Председателя Правительства РФ – Руководителя Аппарата Правительства РФ, в срок до 01.02.2021

**в принятом бюджете учтены в составе расходов на реализацию регионального проекта «Создание условий для легкого старта и комфортного ведения бизнеса (Ростовская область)».





РЕГИОНАЛЬНЫЙ ПРОЕКТ «РАСШИРЕНИЕ ДОСТУПА СУБЪЕКТОВ МСП К ФИНАНСОВЫМ РЕСУРСАМ, В ТОМ ЧИСЛЕ К ЛЬГОТНОМУ ФИНАНСИРОВАНИЮ (РОСТОВСКАЯ ОБЛАСТЬ)» В РАМКАХ НАЦИОНАЛЬНОГО ПРОЕКТА «МАЛОЕ И СРЕДНЕЕ ПРЕДПРИНИМАТЕЛЬСТВО И ПОДДЕРЖКА ИНДИВИДУАЛЬНОЙ ПРЕДПРИНИМАТЕЛЬСКОЙ ИНИЦИАТИВЫ»*

НАЦИОНАЛЬНЫЕ
ПРОЕКТЫ
РОССИИ

Цели:

Количество выдаваемых микрозаймов МФО
субъектам МСП Ростовской области, единиц
(нарастающим итогом)

2021 год – 986
2022 год – 1 057
2023 год – 1 128

Результаты:

- предоставление субсидии АНО «РРАПП» на развитие программы микрофинансирования;
- предоставление субсидии НКО «Гарантийный фонд РО» на финансовое обеспечение исполнения обязательств по заключенным договорам поручительства с субъектами МСП;
- проведение регулярных информационных кампаний с целью доведения информации до субъектов МСП Ростовской области о льготной кредитно-гарантийной поддержке;
- предоставление вклада в уставный капитал АО «Региональная лизинговая компания РО» на обеспечение уставной деятельности

Расходы на 2021-2023 годы – **1 094,5** млн рублей,
из них 2021 год – **365,2** млн рублей**

*паспорта региональных проектов будут утверждены в соответствии с планом мероприятий по организации заключения соглашений, доведенным письмом и.о. директора Департамента организации проектной деятельности Правительства РФ от 10.11.2020 № ДГ-П6-14322 в адрес Заместителя Председателя Правительства РФ – Руководителя Аппарата Правительства РФ, в срок до 01.02.2021

** в принятом бюджете учтены в составе расходов на реализацию регионального проекта «Создание условий для легкого старта и комфортного ведения бизнеса (Ростовская область)».





РЕГИОНАЛЬНЫЙ ПРОЕКТ «АКСЕЛЕРАЦИЯ СУБЪЕКТОВ МАЛОГО И СРЕДНЕГО ПРЕДПРИНИМАТЕЛЬСТВА (РОСТОВСКАЯ ОБЛАСТЬ)» В РАМКАХ НАЦИОНАЛЬНОГО ПРОЕКТА «МАЛОЕ И СРЕДНЕЕ ПРЕДПРИНИМАТЕЛЬСТВО И ПОДДЕРЖКА ИНДИВИДУАЛЬНОЙ ПРЕДПРИНИМАТЕЛЬСКОЙ ИНИЦИАТИВЫ»*

НАЦИОНАЛЬНЫЕ
ПРОЕКТЫ
РОССИИ

Цели:

Количество субъектов МСП и самозанятых граждан, получивших поддержку в рамках регионального проекта, единиц *(нарастающим итогом)*

2021 год – 5 892
2022 год – 8 477
2023 год – 11 198

Количество субъектов МСП, выведенных на экспорт при поддержке центров (агентств) координации поддержки экспортно-ориентированных субъектов МСП, единиц *(нарастающим итогом)*

2021 год – 227
2022 год – 285
2023 год – 342

Результаты:

Предоставление субсидий АНО «РРАПП»:

- на создание и (или) развитие проекта «Мой бизнес»;
 - на создание и (или) развитие центра поддержки предпринимательства для оказания комплекса информационно-консультационных услуг, направленных на содействие развитию субъектов малого и среднего предпринимательства;
 - на создание и (или) обеспечение деятельности пространств коллективной работы «Точка кипения»;
 - на реализацию программы поддержки субъектов МСП в целях ускоренного развития в моногородах для предоставления микрозаймов субъектам МСП, осуществляющим деятельность на территории моногородов.
- Создание к 2024 году 6 центров молодежного инновационного творчества;
Создание социальной сети предпринимателей Ростовской области

Расходы на 2021-2023 годы – **738,7** млн рублей,
из них 2021 год – **242,1** млн рублей

* паспорта региональных проектов будут утверждены в соответствии с планом мероприятий по организации заключения соглашений, доведенным письмом и.о. директора Департамента организации проектной деятельности Правительства РФ от 10.11.2020 № ДГ-П6-14322 в адрес Заместителя Председателя Правительства РФ – Руководителя Аппарата Правительства РФ, в срок до 01.02.2021





РЕГИОНАЛЬНЫЙ ПРОЕКТ «ПОПУЛЯРИЗАЦИЯ ПРЕДПРИНИМАТЕЛЬСТВА (РОСТОВСКАЯ ОБЛАСТЬ)» В РАМКАХ НАЦИОНАЛЬНОГО ПРОЕКТА «МАЛОЕ И СРЕДНЕЕ ПРЕДПРИНИМАТЕЛЬСТВО И ПОДДЕРЖКА ИНДИВИДУАЛЬНОЙ ПРЕДПРИНИМАТЕЛЬСКОЙ ИНИЦИАТИВЫ»*

НАЦИОНАЛЬНЫЕ
ПРОЕКТЫ
РОССИИ

Цели:

Количество физлиц – участников федерального проекта, занятых в сфере малого и среднего предпринимательства, по итогам участия в федеральном проекте, тыс. человек
(нарастающим итогом)

2021 год – 1,111
2022 год – 1,419
2023 год – 1,697

2021 год – 6,884
2022 год – 10,008
2023 год – 13,119

Количество вновь созданных субъектов МСП участниками проекта, тыс. единиц
(нарастающим итогом)

Количество обученных основам ведения бизнеса, финансовой грамотности и иным навыкам предпринимательской деятельности, тыс. человек
(нарастающим итогом)

2021 год – 48,431
2022 год – 63,855
2023 год – 78,662

2021 год – 8,727
2022 год – 10,622
2023 год – 12,422

Количество физлиц – участников федерального проекта, тыс. человек
(нарастающим итогом)

Результаты:

– вовлечение в предпринимательскую деятельность и содействие созданию и развитию собственного бизнеса, включая поддержку создания сообществ начинающих предпринимателей и развитие института наставничества для представителей целевых групп.

**Расходы на 2021-2023 годы – 93,1 млн рублей,
из них 2021 год – 26,5 млн рублей****

*паспорта региональных проектов будут утверждены в соответствии с планом мероприятий по организации заключения соглашений, доведенным письмом и.о. директора Департамента организации проектной деятельности Правительства РФ от 10.11.2020 № ДГ-П6-14322 в адрес Заместителя Председателя Правительства РФ – Руководителя Аппарата Правительства РФ, в срок до 01.02.2021

**в принятом бюджете учтены в составе расходов на реализацию регионального проекта «Создание условий для легкого старта и комфортного ведения бизнеса (Ростовская область)».





РЕГИОНАЛЬНЫЙ ПРОЕКТ «АДРЕСНАЯ ПОДДЕРЖКА ПОВЫШЕНИЯ ПРОИЗВОДИТЕЛЬНОСТИ ТРУДА НА ПРЕДПРИЯТИЯХ (РОСТОВСКАЯ ОБЛАСТЬ)» В РАМКАХ НАЦИОНАЛЬНОГО ПРОЕКТА «ПРОИЗВОДИТЕЛЬНОСТЬ ТРУДА И ПОДДЕРЖКА ЗАНЯТОСТИ»*

НАЦИОНАЛЬНЫЕ
ПРОЕКТЫ
РОССИИ

Цели:

Количество предприятий – участников, внедряющих мероприятия национального проекта к 2024 году (условная ед.):
под федеральным управлением – 40;
под региональным управлением – 94;
самостоятельно – 61

Количество обученных сотрудников предприятий – участников в рамках реализации мероприятий повышения производительности труда к 2024 году (человек):
под федеральным управлением – 400;
под региональным управлением – 920;
самостоятельно – 402

Количество предприятий – участников с годовой выручкой от 100 до 400 млн рублей под региональным управлением, к 2024 году (условная ед.) – 20

Количество созданных потоков-образцов на предприятиях – участниках с годовой выручкой от 100 до 400 млн рублей под региональным управлением, к 2024 году (условная ед.) – 10

Количество обученных сотрудников предприятий – участников с годовой выручкой от 100 до 400 млн рублей под региональным управлением, к 2024 году (условная ед.) – 200

Результаты:

- обучение сотрудников предприятий – участников национального проекта под региональным управлением;
- создание потоков-образцов на предприятиях – участниках национального проекта под региональным управлением

**Расходы на 2021-2023 годы – 242,0 млн рублей,
из них 2021 год – 75,8 млн рублей**

* паспорта региональных проектов будут утверждены в соответствии с планом мероприятий по организации заключения соглашений, доведенным письмом и.о. директора Департамента организации проектной деятельности Правительства РФ от 10.11.2020 № ДГ-П6-14322 в адрес Заместителя Председателя Правительства РФ – Руководителя Аппарата Правительства РФ, в срок до 01.02.2021





РЕГИОНАЛЬНЫЙ ПРОЕКТ «ЭКСПОРТ ПРОДУКЦИИ АПК (РОСТОВСКАЯ ОБЛАСТЬ)» В РАМКАХ НАЦИОНАЛЬНОГО ПРОЕКТА «МЕЖДУНАРОДНАЯ КООПЕРАЦИЯ И ЭКСПОРТ»*

НАЦИОНАЛЬНЫЕ
ПРОЕКТЫ
РОССИИ

Цели:

Достижение объема экспорта продукции АПК за счет создания новой товарной массы

Создание экспортно-ориентированной товаропроводящей инфраструктуры

Устранение торговых барьеров для обеспечения доступа продукции АПК на целевые рынки

Создание системы продвижения и позиционирование продукции АПК

Объем экспорта продукции АПК к 2024 году, млрд долл. США:

- масложировой отрасли – 2,3411; злаков – 3,5650;
- рыбы и морепродуктов – 0,022; мяса и молока – 0,2445;
- готовой пищевой продукции – 0,3196

Мероприятия:

предоставление субсидий на проведение гидромелиоративных и агролесомелиоративных мероприятий

Результаты:

- введение в эксплуатацию мелиорируемых земель для выращивания экспортно-ориентированной сельскохозяйственной продукции за счет реконструкции, технического перевооружения и строительства новых мелиоративных систем общего и индивидуального пользования;
- вовлечение в оборот выбывших сельскохозяйственных угодий для выращивания экспортно-ориентированной сельскохозяйственной продукции за счет проведения культур технических мероприятий

**Расходы на 2021-2023 годы – 363,1 млн рублей,
из них 2021 год – 52,3 млн рублей**

*паспорта региональных проектов будут утверждены в соответствии с планом мероприятий по организации заключения соглашений, доведенным письмом и.о. директора Департамента организации проектной деятельности Правительства РФ от 10.11.2020 № ДГ-П6-14322 в адрес Заместителя Председателя Правительства РФ – Руководителя Аппарата Правительства РФ, в срок до 01.02.2021





РЕГИОНАЛЬНЫЙ ПРОЕКТ «СОЗДАНИЕ СИСТЕМЫ ПОДДЕРЖКИ ФЕРМЕРОВ И РАЗВИТИЕ СЕЛЬСКОЙ КООПЕРАЦИИ (РОСТОВСКАЯ ОБЛАСТЬ)» В РАМКАХ НАЦИОНАЛЬНОГО ПРОЕКТА «МАЛОЕ И СРЕДНЕЕ ПРЕДПРИНИМАТЕЛЬСТВО И ПОДДЕРЖКА ИНДИВИДУАЛЬНОЙ ПРЕДПРИНИМАТЕЛЬСКОЙ ИНИЦИАТИВЫ»*

НАЦИОНАЛЬНЫЕ
ПРОЕКТЫ
РОССИИ

Цели:

Количество вовлеченных в субъекты МСП, осуществляющих деятельность в сфере сельского хозяйства, человек *(нарастающим итогом)*

2021 год – 150
2022 год – 198
2023 год – 260

2021 год – 521
2022 год – 689
2023 год – 959

Количество работников, зарегистрированных в ПФ РФ, ФСС РФ, принятых КФХ в году получения грантов «Агростартап», человек *(нарастающим итогом)*

Количество принятых членов сельскохозяйственных потребительских кооперативов (кроме кредитных) из числа субъектов МСП, включая ЛПХ и КФХ, единиц *(нарастающим итогом)*

2021 год – 81
2022 год – 106
2023 год – 139

2021 год – 290
2022 год – 385
2023 год – 560

Количество вновь созданных субъектов МСП в сельском хозяйстве, включая КФХ и сельскохозяйственные потребительские кооперативы, единиц *(нарастающим итогом)*

Мероприятия:

- приведение Центра компетенций в соответствие со стандартами центров компетенций;
- подготовка проекта методических рекомендаций «дорожной карты» муниципальных районов по поддержке фермеров и развитию сельскохозяйственной потребительской кооперации, проведение семинаров;
- информирование малых форм хозяйствования о мерах государственной поддержки;
- проведение деловых мероприятий в рамках сельскохозяйственного форума «Донской фермер», а также Конференции сельских кооперативов Ростовской области.

Результаты:

- количество крестьянских (фермерских) хозяйств и сельскохозяйственных потребительских кооперативов, получивших государственную поддержку.

Расходы на 2021-2023 годы – 256,9 млн рублей, из них 2021 год – 94,4 млн рублей**

*паспорта региональных проектов будут утверждены в соответствии с планом мероприятий по организации заключения соглашений, доведенным письмом и.о. директора Департамента организации проектной деятельности Правительства РФ от 10.11.2020 № ДГ-П6-14322 в адрес Заместителя Председателя Правительства РФ – Руководителя Аппарата Правительства РФ, в срок до 01.02.2021

**в принятом бюджете учтены в составе расходов на реализацию регионального проекта «Акселерация субъектов малого и среднего предпринимательства (Ростовская область)».





**РЕГИОНАЛЬНЫЙ ПРОЕКТ
«СИСТЕМНЫЕ МЕРЫ РАЗВИТИЯ МЕЖДУНАРОДНОЙ КООПЕРАЦИИ И ЭКСПОРТА»
В РАМКАХ НАЦИОНАЛЬНОГО ПРОЕКТА «МЕЖДУНАРОДНАЯ КООПЕРАЦИЯ И ЭКСПОРТ»**

**НАЦИОНАЛЬНЫЕ
ПРОЕКТЫ
РОССИИ**

Цели:

- реализация комплекса мер для создания благоприятной среды, снижения административной нагрузки и совершенствования механизмов стимулирования экспортной деятельности;
- достижение объема экспорта несырьевых неэнергетических товаров Ростовской области на 31.12.2024 г. 8,08 млрд долларов США

Ростовская область - субъект Российской Федерации, где внедрен
Региональный экспортный стандарт 2.0

Показатели:

1. Прирост количества компаний-экспортеров из числа МСП по итогам внедрения Регионального экспортного стандарта 2.0, % к 2018 году:
 - 2021 – 30 %
 - 2022 – 50 %
 - 2023 – 75 %

Результаты регионального проекта:

1. Внедрение Регионального экспортного стандарта 2.0 в Ростовской области;
2. Объем экспорта несырьевых неэнергетических товаров в Ростовской области в 2024 году -8,08 млрд долларов США:
 - на 31.12.2021 – 6,82 млрд долларов США;
 - на 31.12.2022– 7,24 млрд долларов США;
 - на 31.12.2023 – 7,66 млрд долларов США.





ПЛАНИРУЕМЫЕ РАСХОДЫ ОБЛАСТНОГО БЮДЖЕТА НА ПОДДЕРЖКУ БИЗНЕСА

НАПРАВЛЕНИЯ ПОДДЕРЖКИ	ЦЕЛЕВЫЕ ГРУППЫ	ОБЪЕМ РАСХОДОВ (ТЫС. РУБЛЕЙ)		
		2021	2022	2023
Создание благоприятных условий для привлечения инвестиций в Ростовскую область	Свыше 72 тыс. субъектов инвестиционной деятельности	348 847,1	348 594,4	348 594,4
Развитие субъектов малого и среднего предпринимательства в Ростовской области	167,2 тыс. малых и средних предприятий, включая ИП	528 779,2	552 703,1	578 772,1
Инновационное развитие Ростовской области	Свыше 400 субъектов инновационной деятельности	89 989,0	97 277,8	97 226,4
Развитие международного, межрегионального сотрудничества и поддержка экспортной деятельности в Ростовской области	Около 3 000 предприятий – участников внешнеэкономической деятельности	116 208,2	66 720,3	116 392,4



ОБЪЕМЫ ВЫПОЛНЕНИЯ РАБОТ ГАУ РО «РЕГИОНАЛЬНЫЙ ИНФОРМАЦИОННО-АНАЛИТИЧЕСКИЙ ЦЕНТР»

Наименование работ	Наименование показателя объема работы	Показатели объема работ, ед.				
		Фактическое освоение	Ожидаемое освоение	Планируемые объемы субсидий		
		2019	2020	2021	2022	2023
Проведение прикладных научных исследований	Отчет по результатам выполнения работы	1	1	1	1	1
Создание и развитие информационных систем и компонентов информационно-телекоммуникационной инфраструктуры	Отчет по результатам выполнения работы	1	1	1	1	1
Ведение информационных ресурсов и баз данных	Отчет по результатам выполнения работы	1	1	1	1	1
Разработка информационно-аналитических материалов о социально-экономическом развитии Ростовской области	Отчет по результатам выполнения работы	1	1	1	1	1
Объем субсидий ГАУ РО «РИАЦ» на выполнение государственного задания (тыс. рублей)		22 920,3	23 663,7	24 100,2	24 100,2	24 100,2



Сведения о планируемых на 2021 год и на плановый период 2022 - 2023 годы объемах оказания государственных услуг (работ) ГАУ РО «Лес» и ГБУ РО «Дирекция», а также о планируемых объемах субсидий на их финансовое обеспечение

Наименование государственной услуги (работы)	Значение показателя объема государственной услуги (работы)						Объем субсидии на финансовое обеспечение государственных заданий на оказание государственных услуг (выполнение работ), (тыс. рублей)				
	Единица измерения услуги (работы)	2019	2020	2021	2022	2023	2019	2020	2021	2022	2023
1. Сохранение и поддержание видового разнообразия объектов животного мира, включая охотничьи ресурсы на территории ООПТ	единица	114	114	114	114	114	2 895,7	4 458,2	3 791,2	3 849,9	3 849,9
2. Выполнение биотехнических мероприятий по поддержанию минерально-солевого баланса объектов животного мира, включая охотничьи ресурсы на территории ООПТ	килограмм	818	818	818	818	818	20,1	20,8	25,7	25,9	25,9
3. Выполнение биотехнических мероприятий по подкормке объектов животного мира, включая охотничьи ресурсы на территории ООПТ и иных природных территориях	тонна	-	-	22,2/ 11,1/ 3,7	22,2/ 11,1/ 3,7	22,2/ 11,1/ 3,7	0,0	0,0	691,9	698,5	698,5
4. Воспроизводство объектов животного мира, включая охотничьи ресурсы на территории ООПТ	единица	21	21	21	21	21	332,8	326,7	344,6	355,9	355,9
5. Выполнение биотехнических мероприятий по обустройству мест кормления и отдыха объектов животного мира на территории ООПТ	единица	400	400	400	400	400	133,9	132,2	135,5	140,1	140,1
6. Сбор, обобщение и анализ данных об объектах животного мира	единица	15	15	15	15	15	1 073,6	1 047,1	1 070,3	1 104,6	1 104,6



Сведения о планируемых на 2021 год и на плановый период 2022 - 2023 годы объемах оказания государственных услуг (работ) ГАУ РО «Лес» и ГБУ РО «Дирекция», а также о планируемых объемах субсидий на их финансовое обеспечение

Наименование государственной услуги (работы)	Значение показателя объема государственной услуги (работы)						Объем субсидии на финансовое обеспечение государственных заданий на оказание государственных услуг (выполнение работ), (тыс. рублей)				
	Единица измерения услуги (работы)	2019	2020	2021	2022	2023	2019	2020	2021	2022	2023
7. Сохранение природных комплексов, уникальных и эталонных природных участков и объектов	единица	2	3	3	3	3	25,1	26,0	26,2	27,0	27,0
8. Обеспечение соблюдения режима особо охраняемых природных территорий регионального значения	единица	2 920	2 928	2 928	2 928	2 928	23 654,9	23 667,8	23 552,4	24 585,3	24 585,3
9. Обслуживание посетителей на территории ООПТ	единица	8	8	8	8	8	296,3	289,2	345,8	356,6	356,6
10. Организация и проведение мероприятий по экологическому просвещению и пропаганде бережного отношения населения к окружающей природной среде	единица	8	8	8	8	8	273,7	267,8	288,0	297,9	297,9
11. Проведение эколого-просветительских мероприятий на территории ООПТ и иных территориях	единица	60	60	60	60	60	469,9	451,1	475,8	491,8	491,8
12. Пропаганда экологических знаний	единица	60	60	60	60	60	273,8	267,8	288,0	297,9	297,9
13. Содержание имущества ГБУ РО «Дирекция»	тысяч рублей	-	-	-	-	-	4 295,7	4 783,2	3 956,7	3 606,9	4 534,5
14. Расходы на уплату налогов	тысяч рублей	-	-	-	-	-	786,0	807,1	826,9	826,9	826,9



Сведения о планируемых на 2021 год и на плановый период 2022 - 2023 годы объемах оказания государственных услуг (работ) ГАУ РО «Лес» и ГБУ РО «Дирекция», а также о планируемых объемах субсидий на их финансовое обеспечение

Наименование государственной услуги (работы)	Значение показателя объема государственной услуги (работы)						Объем субсидии на финансовое обеспечение государственных заданий на оказание государственных услуг (выполнение работ), (тыс. рублей)				
	Единица измерения услуги (работы)	2019	2020	2021	2022	2023	2019	2020	2021	2022	2023
15. Эксплуатация лесных дорог, предназначенных для охраны лесов от пожаров	километр	260	260	245	245	245	4 718,9	6 060,6	5 693,3	5 732,8	5 892,3
16. Устройство противопожарных минерализованных полос	километр	5 051	5 051	5 051	5 051	5 051	2 864,6	3 386,0	3 833,6	3 843,6	3 884,3
17. Устройство пожарных водоемов и подъездов к источникам противопожарного водоснабжения	штук	10	10	10	10	10	133,7	137,8	135,0	136,2	141,2
18. Эксплуатация пожарных наблюдательных пунктов (вышек, мачт, павильонов и других наблюдательных пунктов), пунктов сосредоточения противопожарного инвентаря	штук	47	47	47	47	47	214,6	220,8	258,5	258,5	258,5
19. Прочистка противопожарных минерализованных полос и их обновление	гектар/ километр	705,7/ 37 616	705,7/ 37 616	705,7/ 37 616	705,7/ 37 616	705,7/ 37 616	14 457,9	16 004,1	17 945,1	17 987,4	18 159,7
20. Благоустройство зон отдыха граждан, пребывающих в лесах	единица	48	48	48	48	48	321,1	337,3	342,1	344,3	353,0
21. Установка шлагбаумов, устройство преград, обеспечивающих ограничение пребывания граждан в лесах в целях обеспечения пожарной безопасности	единица	121	121	121	121	121	211,5	242,1	243,4	244,9	250,7



Сведения о планируемых на 2021 год и на плановый период 2022 - 2023 годы объемах оказания государственных услуг (работ) ГАУ РО «Лес» и ГБУ РО «Дирекция», а также о планируемых объемах субсидий на их финансовое обеспечение

Наименование государственной услуги (работы)	Значение показателя объема государственной услуги (работы)						Объем субсидии на финансовое обеспечение государственных заданий на оказание государственных услуг (выполнение работ), (тыс. рублей)				
	Единица измерения услуги (работы)	2019	2020	2021	2022	2023	2019	2020	2021	2022	2023
22. Установка и размещение стендов, знаков и указателей, содержащих информацию о мерах пожарной безопасности в лесах	единица	433	433	433	433	433	524,1	599,5	707,2	710,1	721,8
23. Обеспечение средствами предупреждения и тушения лесных пожаров, содержание лесопожарных формирований, пожарной техники и оборудования, систем связи и оповещения	штук	14	14	14	14	14	47 502,1	69 477,8	106 655,1	106 678,6	106 737,1
24. Обеспечение средствами предупреждения и тушения лесных пожаров, создание резерва пожарной техники и оборудования, противопожарного снаряжения и инвентаря, а также ГСМ	литр	58 323	3 000	26 924	26 924	26 924	2 712,0	145,0	1 308,0	1 308,0	1 308,0
25. Мониторинг пожарной опасности в лесах и лесных пожаров путем наземного патрулирования лесов	тысяч гектар	361	361	361	361	361	16 632,9	14 126,4	10 058,2	9 146,6	8 470,9
26. Тушение лесных пожаров	тысяч рублей	-	-	-	-	-	0,0	7 311,4	1 500,0	1 500,0	1 500,0



Сведения о планируемых на 2021 год и на плановый период 2022 - 2023 годы объемах оказания государственных услуг (работ) ГАУ РО «Лес» и ГБУ РО «Дирекция», а также о планируемых объемах субсидий на их финансовое обеспечение

Наименование государственной услуги (работы)	Значение показателя объема государственной услуги (работы)						Объем субсидии на финансовое обеспечение государственных заданий на оказание государственных услуг (выполнение работ), (тыс. рублей)				
	Единица измерения услуги (работы)	2019	2020	2021	2022	2023	2019	2020	2021	2022	2023
27. Лесопатологические обследования, в том числе инструментальным и (или) визуальным способами	гектар	3 323,2	3 319,8	3 319,8	3 319,8	3 319,8	1 207,1	892,5	1 063,7	1 072,1	1 106,2
28. Предупреждение возникновения вредных организмов, санитарно-оздоровительные мероприятия, уборка неликвидной древесины	гектар	-	-	479	-	-	-	-	9 794,4	-	-
29. Отвод лесосек под рубки, проводимые в целях ухода за лесами	гектар	906,3	915,5	-	-	-	981,8	1 246,3	-	-	-
30. Отвод лесосек под рубки ухода в молодняках	гектар	-	-	203,6	198,1	191,6	0,0	0,0	502,6	492,5	490,2
31. Отвод лесосек под выборочные рубки	гектар	566,7	559,2	729,9	729,9	734,9	613,9	761,3	1 802,0	1 813,2	1 870,6
32. Отвод лесосек под выборочные санитарные рубки	гектар	-	-	528,7	567,5	567,5	0,0	0,0	1 305,2	1 410,4	1 448,2
33. Рубки осветления, проводимые в целях ухода за лесами	гектар	68	41,3	36,3	73,7	62,7	433,9	266,8	229,1	468,8	412,2
34. Рубки прочистки, проводимые в целях ухода за лесами	гектар	243,2	160,4	149,3	129,9	135,4	1 560,9	1 079,6	1 088,5	954,8	1 026,6



Сведения о планируемых на 2021 год и на плановый период 2022 - 2023 годы объемах оказания государственных услуг (работ) ГАУ РО «Лес» и ГБУ РО «Дирекция», а также о планируемых объемах субсидий на их финансовое обеспечение

Наименование государственной услуги (работы)	Значение показателя объема государственной услуги (работы)						Объем субсидии на финансовое обеспечение государственных заданий на оказание государственных услуг (выполнение работ), (тыс. рублей)				
	Единица измерения услуги (работы)	2019	2020	2021	2022	2023	2019	2020	2021	2022	2023
35. Искусственное лесовосстановление путем посадки сеянцев, саженцев с открытой корневой системой	гектар	1 300	1 300	1 593	1 360	1 520	25 183,2	25 544,4	41 417,5	36 034,1	40 530,3
36. Искусственное лесовосстановление путем посадки сеянцев, саженцев с закрытой корневой системой	гектар	-	-	7	340	380	-	-	351,4	17 085,9	19 185,5
37. Проведение естественного лесовосстановления вследствие природных процессов	гектар	-	200	-	-	-	0,0	488,0	-	-	-
38. Агротехнический уход за лесными культурами путем дополнения лесных культур, подкормка минеральными удобрениями и полив лесных культур	гектар	103	82,5	-	-	-	1 083,0	871,5	-	-	-
39. Агротехнический уход за лесными культурами путем дополнения лесных культур				340	450	500	-	-	4 573,8	6 065,1	6 790,6



Сведения о планируемых на 2021 год и на плановый период 2022 - 2023 годы объемах оказания государственных услуг (работ) ГАУ РО «Лес» и ГБУ РО «Дирекция», а также о планируемых объемах субсидий на их финансовое обеспечение

Наименование государственной услуги (работы)	Значение показателя объема государственной услуги (работы)						Объем субсидии на финансовое обеспечение государственных заданий на оказание государственных услуг (выполнение работ), (тыс. рублей)				
	Единица измерения услуги (работы)	2019	2020	2021	2022	2023	2019	2020	2021	2022	2023
40. Агротехнический уход за лесными культурами путем рыхления почвы с одновременным уничтожением травянистой и древесной растительности в рядах культур и междурядьях	гектар	11 756,4	5 704	16 897,6	19 773,5	21 195,8	11 846,3	6 426,3	22 218,0	26 055,1	28 171,1
41. Подготовка лесных участков для создания лесных культур путем сплошной или полосной (частичной) расчистки площади от древесины, камней, нежелательной древесной растительности, мелких пней, стволов усохших деревьев	гектар	-	50	376,29	1 097,7	1 099,2	0,0	225,2	2 830,1	6 702,7	6 947,1
42. Обработка почвы под лесные культуры на всем участке (сплошная обработка) или на его части (частичная обработка) механическим, химическим или огневым способами	гектар	1 500	1 670	1 700	1 900	1 900	2 406,6	3 430,8	4 918,9	5 637,3	5 695,2
ИТОГО объем субсидии на финансовое обеспечение государственных заданий	-	-	-	-	-	-	170 141,6	195 826,5	276 593,7	288 348,2	298 944,1



ОБЪЕМ ОКАЗАНИЯ ГОСУДАРСТВЕННЫХ УСЛУГ ГОСУДАРСТВЕННЫМИ БЮДЖЕТНЫМИ УЧРЕЖДЕНИЯМИ, ПОДВЕДОМСТВЕННЫМИ УПРАВЛЕНИЮ ВЕТЕРИНАРИИ РОСТОВСКОЙ ОБЛАСТИ

№ п/п	Наименование базовой услуги или работы	Содержание услуги 1	Содержание услуги 2	Условия (формы) оказания услуги 1	Наименование показателя объема услуги (работы)	Категория потребителей услуг	Фактическое значение показателя объема за 2019 год	Ожидаемое исполнение в 2020 году	Объем государственного задания на 2021- 2023 годы
1	2	3	4	5	6	7	8	9	10
1	Проведение мероприятий по предупреждению и ликвидации заразных и иных болезней животных, включая сельскохозяйственных, домашних, зоопарковых и других животных, пушных зверей, птиц, рыб и пчел и их лечению	Проведение плановых диагностических мероприятий на особо опасные болезни животных (птиц) и болезни общие для человека и животных (птиц)	На выезде	Диагностические мероприятия	Процедура (штук)	Физические лица	4 008 148	3 225 150	3 225 306
					Количество мероприятий (единиц)	Юридические лица	1 222 558	1 076 415	1 076 805
2	Проведение мероприятий по предупреждению и ликвидации заразных и иных болезней животных, включая сельскохозяйственных, домашних, зоопарковых и других животных, пушных зверей, птиц, рыб и пчел и их лечению	Проведение плановых диагностических мероприятий на особо опасные болезни животных (птиц) и болезни общие для человека и животных (птиц)	На выезде	Отбор проб	Процедура (штук)	Физические лица	29 511	33 167	33 197
					Количество проб (штук)	Юридические лица	1 486	5 330	5 300
3	Проведение мероприятий по предупреждению и ликвидации заразных и иных болезней животных, включая сельскохозяйственных, домашних, зоопарковых и других животных, пушных зверей, птиц, рыб и пчел и их лечению	Проведение плановых диагностических мероприятий на особо опасные болезни животных (птиц) и болезни общие для человека и животных (птиц)	На выезде	оформление документации	Количество документов (штук)	Физические лица	2 320	2 930	2 943
						Юридические лица	925	1 310	1 294



1	2	3	4	5	6	7	8	9	10
4	Проведение мероприятий по предупреждению и ликвидации заразных и иных болезней животных, включая домашних, зоопарковых и других животных, пушных зверей, птиц, рыб и пчел и их лечению	Проведение плановых лабораторных исследований на особо опасные болезни животных (птиц), болезни общие для человека и животных (птиц), включая отбор проб и их транспортировку	Стационар	Оформление документации	Количество документов (штук)	Физические лица	12 193	8 720	8 720
						Юридические лица	2 128	3 750	3 750
5	Проведение мероприятий по предупреждению и ликвидации заразных и иных болезней животных, включая сельскохозяйственных, домашних, зоопарковых и других животных, пушных зверей, птиц, рыб и пчел и их лечению	Проведение плановых лабораторных исследований на особо опасные болезни животных (птиц), болезни общие для человека и животных (птиц), включая отбор проб и их транспортировку	Стационар	Лабораторные исследования	Процедура (штук)	Физические лица	1 254 320	1 189 830	1 189 830
					Количество исследований (единиц)	Юридические лица	524 908	560 040	560 040
6	Проведение мероприятий по предупреждению и ликвидации заразных и иных болезней животных, включая сельскохозяйственных, домашних, зоопарковых и других животных, пушных зверей, птиц, рыб и пчел и их лечению	Проведение плановых профилактических вакцинаций животных (птиц) против особо опасных болезней животных и болезней общих для человека и животных (птиц)	Стационар	Оформление документации	Количество документов (штук)	Физические лица	1 043	1 060	20
						Юридические лица	1	10	0
7	Проведение мероприятий по предупреждению и ликвидации заразных и иных болезней животных, включая сельскохозяйственных, домашних, зоопарковых и других животных, пушных зверей, птиц, рыб и пчел и их лечению	Проведение плановых профилактических вакцинаций животных (птиц) против особо опасных болезней животных и болезней общих для человека и животных (птиц)	Стационар	Вакцинация	Обращение (штук)	Физические лица	8 889	5 000	2 000
					Количество голов (голов)	Юридические лица	13	110	0



1	2	3	4	5	6	7	8	9	10
8	Проведение мероприятий по предупреждению и ликвидации заразных и иных болезней животных, включая сельскохозяйственных, домашних, зоопарковых и других животных, пушных зверей, птиц, рыб и пчел и их лечению	Проведение плановых профилактических вакцинаций животных (птиц) против особо опасных болезней животных и болезней общих для человека и животных (птиц)	На выезде	Оформление документации	Количество документов (штук)	Физические лица	25 045	18 050	17 959
						Юридические лица	5 752	5 830	5 819
9	Проведение мероприятий по предупреждению и ликвидации заразных и иных болезней животных, включая сельскохозяйственных, домашних, зоопарковых и других животных, пушных зверей, птиц, рыб и пчел и их лечению	Проведение плановых профилактических вакцинаций животных (птиц) против особо опасных болезней животных и болезней общих для человека и животных (птиц)	На выезде	Вакцинация	Обращение (штук)	Физические лица	6 225 980	4 306 370	4 306 176
					Количество голов (голов)	Юридические лица	3 783 937	2 301 530	2 301 759
10	Проведение мероприятий по предупреждению и ликвидации заразных и иных болезней животных, включая сельскохозяйственных, домашних, зоопарковых и других животных, пушных зверей, птиц, рыб и пчел и их лечению	Проведение вынужденных профилактических вакцинаций животных (птиц) в случаях возникновения или угрозы возникновения особо опасных болезней животных и болезней общих для человека и животных (птиц)	На выезде	Оформление документации	Количество документов (штук)	Физические лица	65	90	90
						Юридические лица	1	20	20
11	Проведение мероприятий по предупреждению и ликвидации заразных и иных болезней животных, включая сельскохозяйственных, домашних, зоопарковых и других животных, пушных зверей, птиц, рыб и пчел и их лечению	Проведение вынужденных профилактических вакцинаций животных (птиц) в случаях возникновения или угрозы возникновения особо опасных болезней животных и болезней общих для человека и животных (птиц)	На выезде	Вакцинация	Обращение (штук)	Физические лица	1 672	4 500	4 500
					Количество голов (голов)	Юридические лица	4 800	500	500



1	2	3	4	5	6	7	8	9	10
12	Проведение мероприятий по предупреждению и ликвидации заразных и иных болезней животных, включая сельскохозяйственных, домашних, зоопарковых и других животных, пушных зверей, птиц, рыб и пчел и их лечению	Проведение ветеринарно-санитарных мероприятий	На выезде	Оформление документации	Количество документов (штук)	Физические лица	7 667	3 600	3 600
						Юридические лица	903	901	900
13	Проведение мероприятий по предупреждению и ликвидации заразных и иных болезней животных, включая сельскохозяйственных, домашних, зоопарковых и других животных, пушных зверей, птиц, рыб и пчел и их лечению	Проведение ветеринарно-санитарных мероприятий	На выезде	Проведение мероприятий	Количество объектов (штук)	Физические лица	1 666 775	1 230 000	1 230 000
					Количество квадратных метров (квадратный метр)	Юридические лица	621 721	450 600	450 000
					Количество обработок (единиц)		175 498	140 000	140 000
14	Проведение мероприятий по предупреждению и ликвидации заразных и иных болезней животных, включая сельскохозяйственных, домашних, зоопарковых и других животных, пушных зверей, птиц, рыб и пчел и их лечению	Проведение ветеринарных обследований объектов, связанных с содержанием животных, переработкой, хранением и реализацией продукции и сырья животного происхождения	На выезде	Оформление документации	Количество документов (штук)	Физические лица	4 655	2 900	2 900
						Юридические лица	8 003	5 100	5 100



1	2	3	4	5	6	7	8	9	10
15	Проведение мероприятий по предупреждению и ликвидации заразных и иных болезней животных, включая сельскохозяйственных, домашних, зоопарковых и других животных, пушных зверей, птиц, рыб и пчел и их лечению	Проведение ветеринарных обследований объектов, связанных с содержанием животных, переработкой, хранением и реализацией продукции и сырья животного происхождения	На выезде	Проведение мероприятий	Количество объектов (штук)	Физические лица	4 655	2 900	2 900
						Юридические лица	8 003	5 100	5 100
16	Оформление и выдача ветеринарных сопроводительных документов	Учет, хранение ветеринарных сопроводительных документов	Стационар	Проведение мероприятий	Количество документов (штук)	Физические лица	0	0	0
						Юридические лица	355 113	340 000	340 000
17	Оформление и выдача ветеринарных сопроводительных документов	Оформление и выдача ветеринарных сопроводительных документов	Стационар	Оформление документации	Количество документов (штук)	Физические лица	1 104 175	501 500	500 500
						Юридические лица	9 076 713	6 500 000	6 999 500
18	Проведение мероприятий по защите населения от болезней общих для человека и животных и пищевых отравлений	Проведение ветеринарно-санитарной экспертизы сырья и продукции животного происхождения на трихинеллез	Стационар	Отбор проб	Количество проб (штук)	Физические лица	156 622	157 200	157 850
						Юридические лица	132 757	123 000	122 350



1	2	3	4	5	6	7	8	9	10
19	Проведение мероприятий по защите населения от болезней общих для человека и животных и пищевых отравлений	Проведение ветеринарно-санитарной экспертизы сырья и продукции животного происхождения на трихинеллез	Стационар	Оформление документации	Количество исследований (единиц)	Физические лица	155 286	157 000	156 750
					Количество экспертиз (единиц)	Юридические лица	192 410	149 000	183 450
20	Проведение мероприятий по защите населения от болезней общих для человека и животных и пищевых отравлений	Проведение ветеринарно-санитарной экспертизы сырья и продукции животного происхождения на трихинеллез	Стационар	Лабораторные исследования	Количество исследований (единиц)	Физические лица	156 622	157 100	157 850
						Юридические лица	232 410	169 000	192 350
21	Проведение мероприятий по защите населения от болезней общих для человека и животных и пищевых отравлений	Проведение ветеринарно-санитарной экспертизы сырья и продукции животного происхождения на трихинеллез	На выезде	Отбор проб	Количество проб (штук)	Физические лица	1 506	10	10
						Юридические лица	31	5	5
22	Проведение мероприятий по защите населения от болезней общих для человека и животных и пищевых отравлений	Проведение ветеринарно-санитарной экспертизы сырья и продукции животного происхождения на трихинеллез	На выезде	Оформление документации	Количество исследований (единиц)	Физические лица	1 506	10	10
					Количество экспертиз (единиц)	Юридические лица	31	5	5



1	2	3	4	5	6	7	8	9	10
23	Проведение мероприятий по защите населения от болезней общих для человека и животных и пищевых отравлений	Проведение ветеринарно-санитарной экспертизы сырья и продукции животного происхождения на трихинеллез	На выезде	Лабораторные исследования	Количество исследований (единиц)	Физические лица	1 506	10	10
						Юридические лица	31	5	5
24	Проведение мероприятий по защите населения от болезней общих для человека и животных и пищевых отравлений	Проведение лабораторных исследований в рамках осуществления регионального государственного ветеринарного надзора, включая отбор проб и их транспортировку	На выезде	Отбор проб	Количество проб (штук)	Физические лица	8 099	0	0
						Юридические лица	5 927	0	0
25	Проведение мероприятий по защите населения от болезней общих для человека и животных и пищевых отравлений	Проведение лабораторных исследований в рамках осуществления регионального государственного ветеринарного надзора, включая отбор проб и их транспортировку	На выезде	Оформление документации	Количество документов (штук)	Физические лица	909	0	0
						Юридические лица	706	0	0
26	Проведение мероприятий по защите населения от болезней общих для человека и животных и пищевых отравлений	Проведение лабораторных исследований в рамках осуществления регионального государственного ветеринарного надзора, включая отбор проб и их транспортировку	Стационар	Оформление документации	Количество документов (штук)	Физические лица	924	0	0
						Юридические лица	3 304	0	0



1	2	3	4	5	6	7	8	9	10
27	Проведение мероприятий по защите населения от болезней общих для человека и животных и пищевых отравлений	Проведение лабораторных исследований в рамках осуществления регионального государственного ветеринарного надзора, включая отбор проб и их транспортировку	Стационар	Лабораторные исследования	Количество исследований (единиц)	Физические лица	59 779	0	0
						Юридические лица	196 408	0	0
28	Проведение мероприятий по защите населения от болезней общих для человека и животных и пищевых отравлений	Проведение учета и контроля за состоянием скотомогильников, включая сибиреязвенные	На выезде	Оформление документации	Количество объектов (штук)	Юридические лица	512	450	450
29	Проведение мероприятий по защите населения от болезней общих для человека и животных и пищевых отравлений	Проведение учета и контроля за состоянием скотомогильников, включая сибиреязвенные	На выезде	Осмотр объектов	Количество объектов (штук)	Юридические лица	512	450	450




ОБЪЕМ СУБСИДИИ НА ФИНАНСОВОЕ ОБЕСПЕЧЕНИЕ ГОСУДАРСТВЕННОГО ЗАДАНИЯ ГОСУДАРСТВЕННЫМ БЮДЖЕТНЫМ УЧРЕЖДЕНИЯМ, ПОДВЕДОМСТВЕННЫМ УПРАВЛЕНИЮ ВЕТЕРИНАРИИ РОСТОВСКОЙ ОБЛАСТИ

- 2019 год (факт) – 350 695,5 тыс. рублей;
- 2020 год (ожидаемое исполнение) – 385 667,3 тыс. рублей;
- 2021 год – 396 591,8 тыс. рублей;
- 2022 год – 396 591,8 тыс. рублей;
- 2023 год – 396 591,8тыс. рублей.

**Расходы в области пожарной безопасности
в 2021 году составят 488,5 млн рублей, в 2022 году –
353,6 млн рублей и в 2023 году – 353,5 млн рублей**

(48 пожарных частей - 588 штатных единиц):

- финансовое обеспечение деятельности пожарных частей;
- дооснащение современной техникой, оборудованием и снаряжением.





Финансовое обеспечение деятельности поисково-спасательных служб

(31 поисково-спасательный отряд – 512 штатных единиц)



**в 2021 году -
300,8 млн
рублей**



**в 2022 году -
301,0 млн
рублей**



**в 2023 году –
301,4 млн
рублей**



Расходы на реализацию мероприятий в области информационного обеспечения безопасности населения Ростовской области (системы-112) составят в 2021 году 187,6 млн рублей, в 2022 году – 187,8 млн рублей и в 2023 году – 188,0 млн рублей на:

- финансовое обеспечение деятельности ГКУ РО «Центр информационного обеспечения безопасности населения Ростовской области» (117 штатных единиц);
- обеспечение функционирования и поддержания в постоянной готовности системы-112;
- создание региональной, муниципальных интеграционных платформ и элементов системы видеонаблюдения в г. Ростове-на-Дону аппаратно-программного комплекса «Безопасный город» на территории Ростовской области
- обеспечение функционирования и поддержания в постоянной готовности камер видеонаблюдения и оборудования аппаратно-программного комплекса «Безопасный город» на территории Ростовской области.



В ЛЮБОЙ ЭКСТРЕННОЙ СИТУАЦИИ





Объемы межбюджетных трансфертов местным бюджетам на 2020-2021 годы

МЛН РУБ.

103 656,5



2020 ГОД
(первоначальный бюджет)

122 687,9



2021 ГОД
(первоначальный бюджет)

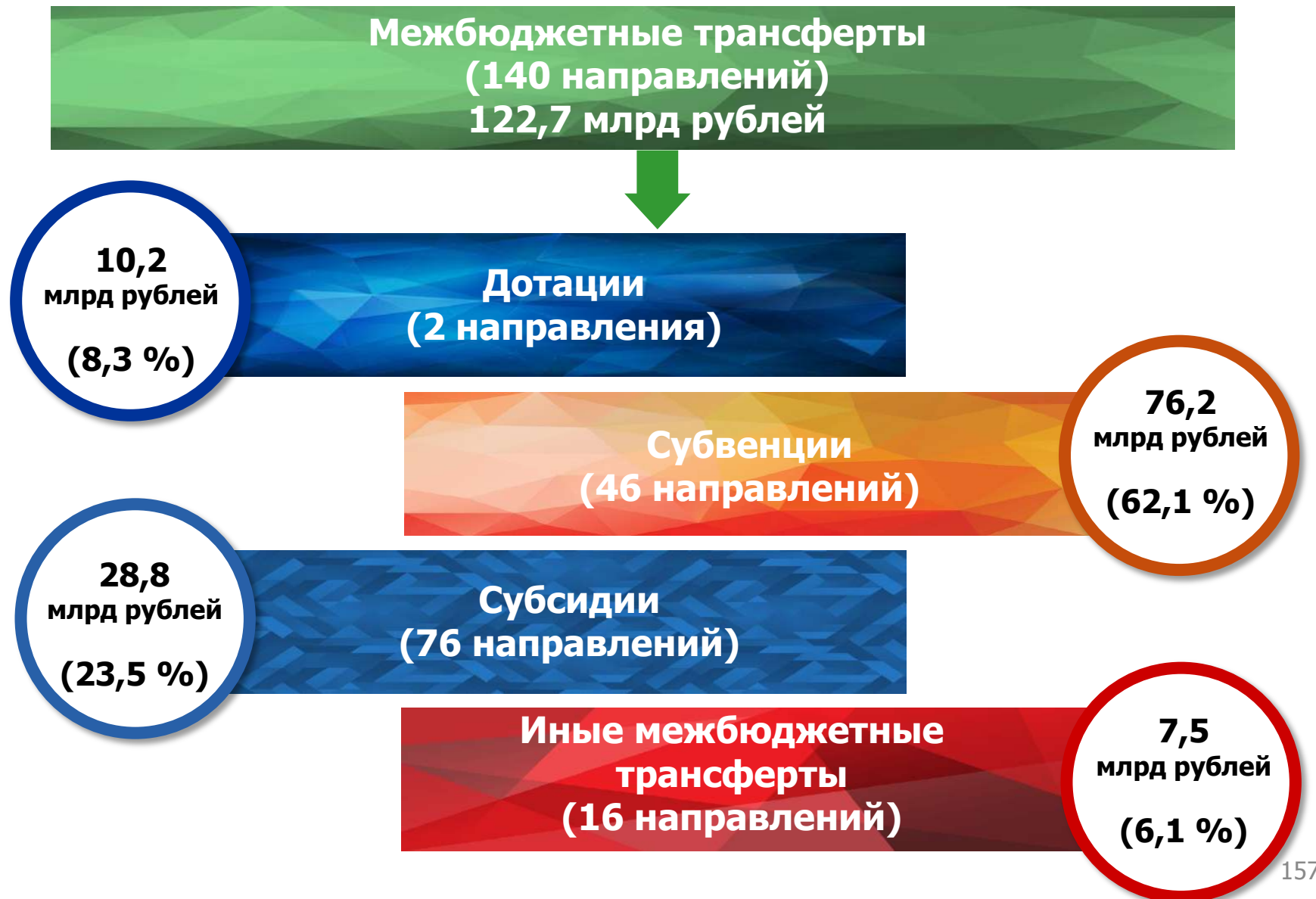


+ 18,4 %

19 031,4 млн рублей



Структура межбюджетных трансфертов на 2021 год





ОСОБЕННОСТИ МЕЖБЮДЖЕТНЫХ ОТНОШЕНИЙ В РОСТОВСКОЙ ОБЛАСТИ НА 2021 ГОД



РОСТОВСКАЯ
ОБЛАСТЬ



МУНИЦИПАЛЬНЫЕ
ОБРАЗОВАНИЯ

Передача местным бюджетам
нормативов отчислений

транспортный налог

100 %

налог на доходы физических лиц

15 %

акцизы на нефтепродукты

10 %

государственная пошлина за совершение юридически
значимых действий в случае подачи заявления в МФЦ

45 %

**налог, взимаемый в связи с применением
упрощенной системы налогообложения**

15 %

**плата за негативное воздействие
на окружающую среду**

40 %



ОСОБЕННОСТИ МЕЖБЮДЖЕТНЫХ ОТНОШЕНИЙ В РОСТОВСКОЙ ОБЛАСТИ НА 2021 ГОД (продолжение)

200,0
млн руб.

Предоставление бюджетных кредитов муниципальным районам и городским округам по ставке 0,1 % годовых на покрытие временных кассовых разрывов с погашением в пределах финансового года

43
района

Передача муниципальным районам государственного полномочия по расчету и предоставлению дотаций бюджетам городских и сельских поселений

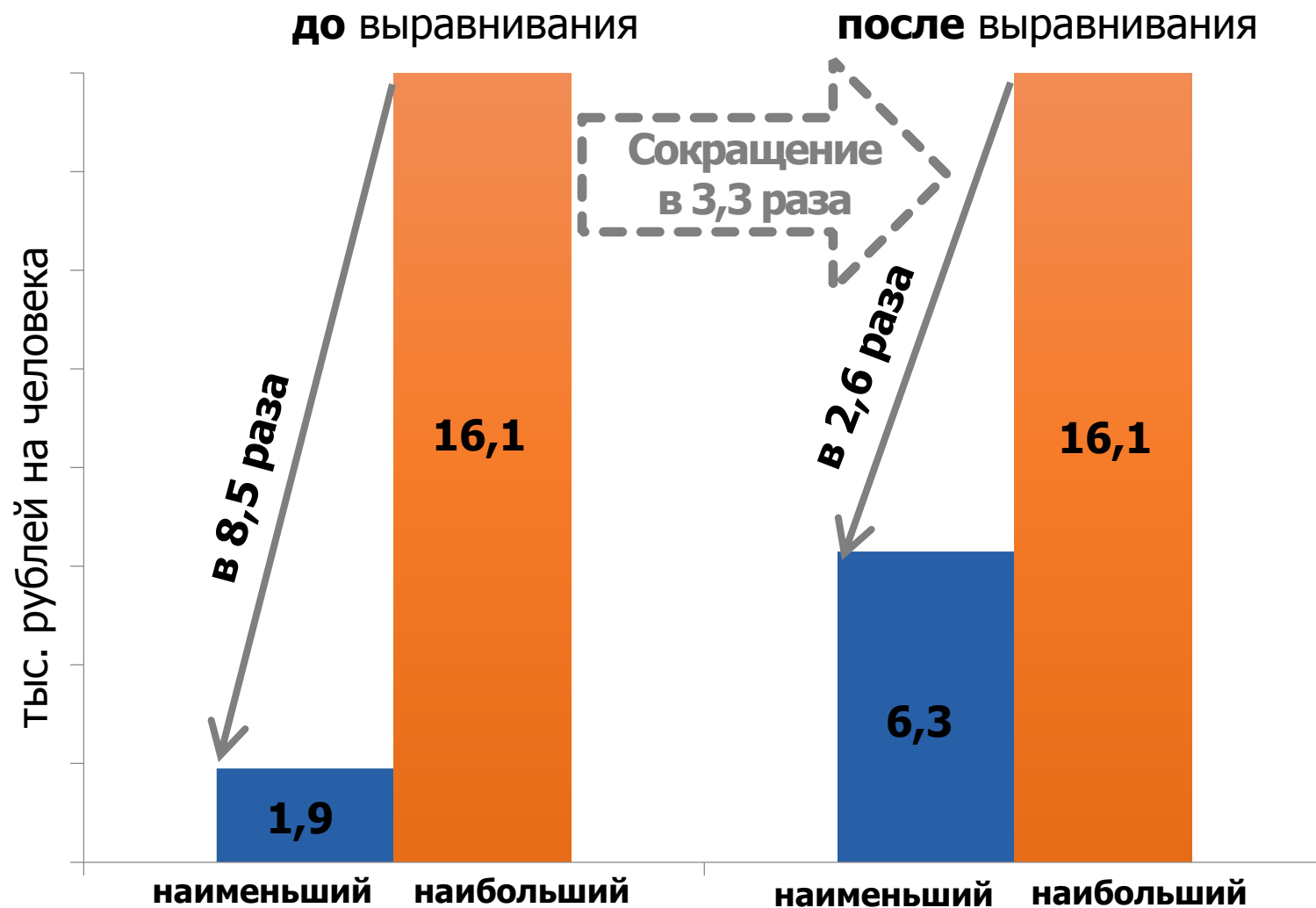
28 812,3
млн руб.

Предоставление субсидий на основании Соглашений, предусматривающих выполнение показателей результативности их использования и соблюдение графика выполнения работ, а также ответственность за их невыполнение





СОКРАЩЕНИЕ ДИСПРОПОРЦИЙ В РЕЗУЛЬТАТЕ ВЫРАВНИВАНИЯ БЮДЖЕТНОЙ ОБЕСПЕЧЕННОСТИ



СУБСИДИИ ИЗ ОБЛАСТНОГО БЮДЖЕТА В 2021 ГОДУ на софинансирование расходных обязательств муниципальных образований

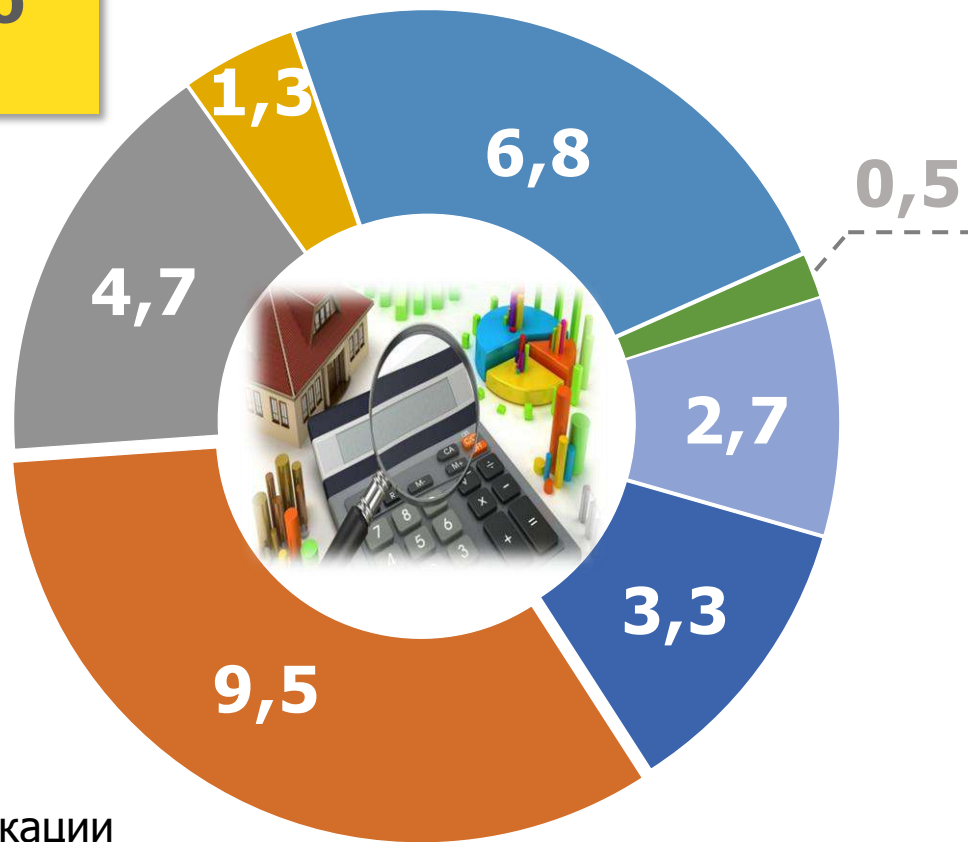


Министерство финансов Ростовской области



**28,8 млрд рублей по
76 направлениям**

РОСТ к
первоначальному
бюджету
на 2020 год -
5,1 млрд руб.



- Дорожное хозяйство
- Объекты социальной сферы и спорта
- Объекты ВКХ, водоснабжения и газификации
- Переселение граждан из аварийного жилищного фонда и благоустройство
- Иные направления
- Возмещение предприятиям ЖКХ части платы граждан за коммунальные услуги
- Благоустройство общественных территорий, объектов образования и сельских территорий



Объем межбюджетных трансфертов местным бюджетам, направляемый на реализацию национальных проектов в 2021 году

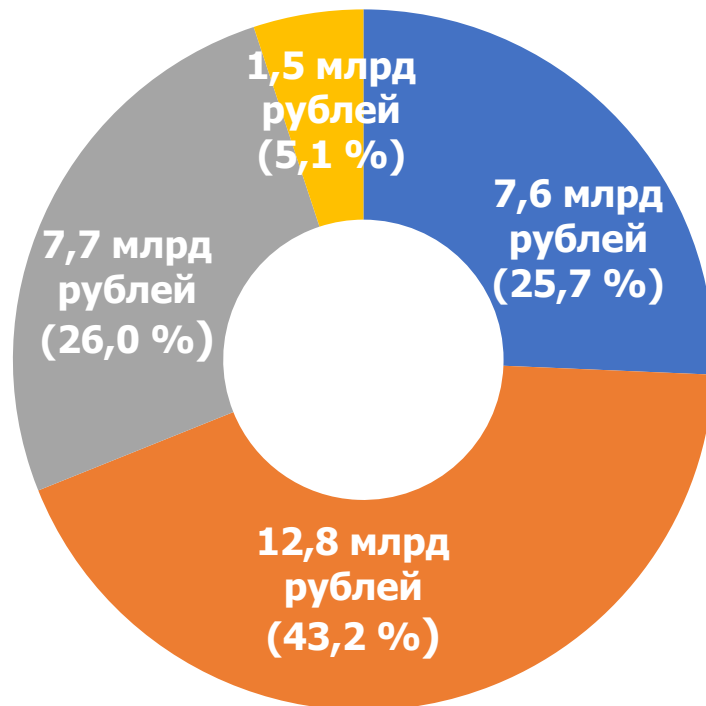
НАЦИОНАЛЬНЫЕ
ПРОЕКТЫ
РОССИИ

Всего расходов областного бюджета на 2021 год, направляемых на реализацию национальных проектов

29,6
млрд
рублей

Всего межбюджетных трансфертов на 2021 год, направляемых на реализацию национальных проектов

22,0
млрд
рублей



РОСТ на **9,8** млрд рублей
к 2020 году
(первоначальный бюджет)

- Расходы областного бюджета
- Субсидии
- Субвенции
- Иные межбюджетные трансферты



НАЦИОНАЛЬНЫЕ
ПРОЕКТЫ
РОССИИ

Субсидии из областного бюджета местным бюджетам на софинансирование расходных обязательств муниципальных образований в 2021 году, направляемые на реализацию национальных проектов

МЛРД РУБЛЕЙ

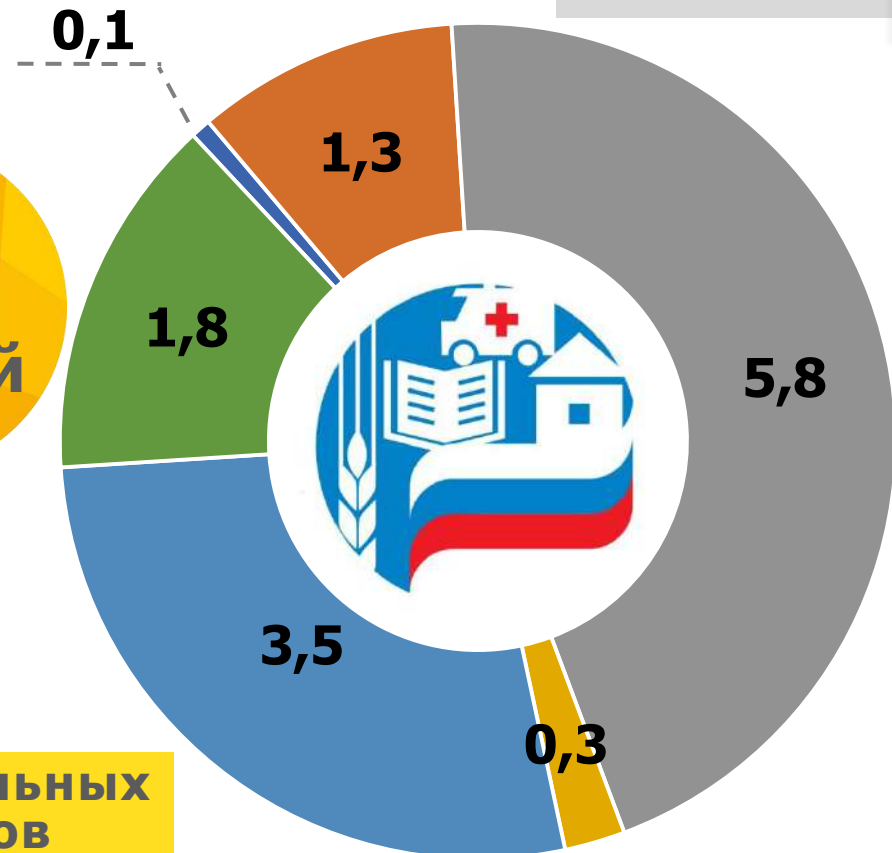
Более 40%
от общего объема субсидий

РОСТ к
первоначальному
бюджету на 2020 год
- **6,3 млрд рублей**

**12,8
млрд
рублей**

**6 национальных
проектов**

- Культура
- Образование
- Жилье и городская среда
- Здравоохранение
- Демография
- Безопасные и качественные автомобильные дороги





ИНИЦИАТИВНЫЙ ПРОЕКТ -

направлен на реализацию мероприятий, имеющих приоритетное значение для жителей муниципального образования, по решению вопросов местного значения



Областной закон
от 01.08.2019 № 178-ЗС
(в ред. от 11.12.2020 № 411-ЗС)

«ОБ ИНИЦИАТИВНЫХ ПРОЕКТАХ»

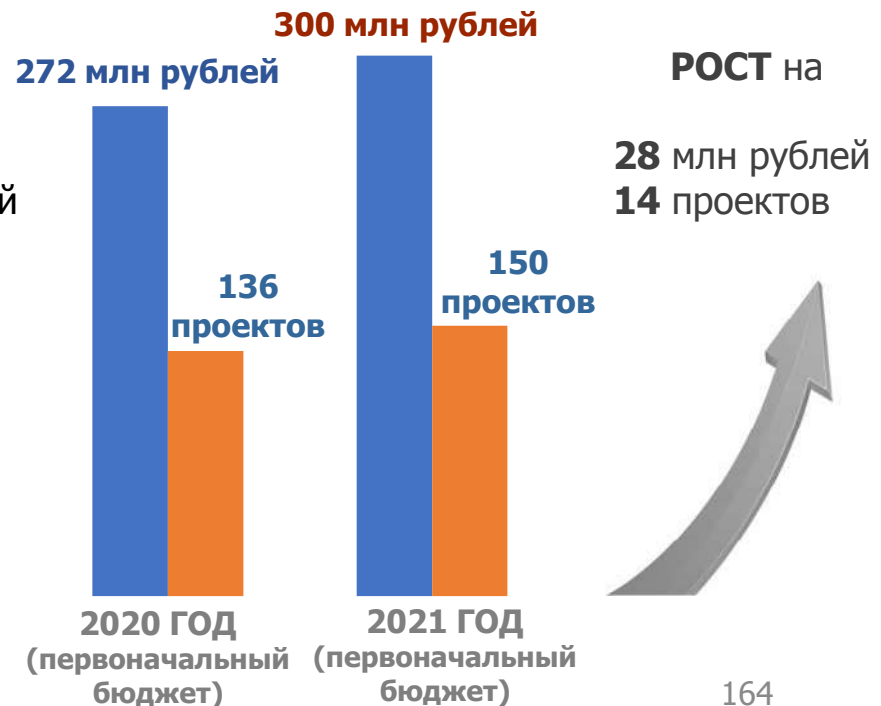
Постановление Правительства Ростовской
области

от 24.10.2019 № 742

«О некоторых мерах по реализации
Областного закона от 01.08.2019 № 178-ЗС»

Основные задачи:

- вовлечение граждан в решение вопросов местного значения, повышение бюджетной грамотности и созидательной активности жителей конкретного населенного пункта, воспитание ответственного гражданина
- развитие местного самоуправления, повышение открытости деятельности органов местного самоуправления
- повышение эффективности расходования бюджетных средств





ГОСУДАРСТВЕННЫЙ ДОЛГ РОСТОВСКОЙ ОБЛАСТИ НА 2021 - 2023 ГОДЫ

ОБСЛУЖИВАНИЕ ГОСДОЛГА

1,2 % (2021 год)

1,3 % (2022 год)

1,4 % (2023 год)

15,0 %

● Плановые расходы
на обслуживание госдолга

● Предельный размер расходов на
обслуживание госдолга

СТРУКТУРА ГОСУДАРСТВЕННОГО ДОЛГА





Уровень долговой нагрузки на областной бюджет с отражением структуры долга Ростовской области по видам долговых обязательств в 2020 – 2023 годах

		тыс. рублей			
Наименование вида долгового обязательства		Сумма долга на 01.01.2021	Сумма долга на 01.01.2022	Сумма долга на 01.01.2023	Сумма долга на 01.01.2024
Государственный долг, всего <i>в том числе:</i>		41 689 873,7	47 481 192,3	47 609 431,5	47 449 140,3
1. Бюджетные кредиты		10 825 195,5	7 565 812,5	3 055 726,5	3 055 726,5
2. Кредиты кредитных организаций		30 864 678,2	39 915 379,8	44 553 705,0	44 393 413,8
3. Государственные гарантии		0,0	0,0	0,0	0,0
4. Ценные бумаги		0,0	0,0	0,0	0,0
5. Иные долговые обязательства		0,0	0,0	0,0	0,0
Уровень долговой нагрузки – отношение государственного долга к налоговым и неналоговым доходам областного бюджета		29,7%	33,0%	30,2%	29,7%



ОЦЕНКА ДОЛГОВОЙ УСТОЙЧИВОСТИ РОСТОВСКОЙ ОБЛАСТИ

проводится Минфином России с 1 января 2020 года в соответствии Бюджетным кодексом РФ



ВЫСОКИЙ УРОВЕНЬ ДОЛГОВОЙ УСТОЙЧИВОСТИ

оценка Минфина России в 2020 году

прогноз на 2021 год
(согласно параметрам бюджета)

классификация субъектов РФ
по уровням долговой
устойчивости





ОЦЕНКА ДОЛГОВОЙ УСТОЙЧИВОСТИ МУНИЦИПАЛЬНЫХ ОБРАЗОВАНИЙ

проводится минфином области в соответствии с Бюджетным кодексом РФ



НОРМАТИВНАЯ БАЗА

постановление Правительства Ростовской области от 28.09.2020 № 16 «О Порядке осуществления оценки долговой устойчивости муниципальных образований в Ростовской области»

приказ минфина области от 30.09.2020 № 187 «Об осуществлении оценки долговой устойчивости муниципальных образований в Ростовской области»

ДОЛГОВАЯ УСТОЙЧИВОСТЬ МУНИЦИПАЛЬНЫХ ОБРАЗОВАНИЙ НА 2021 ГОД

ВЫСОКАЯ

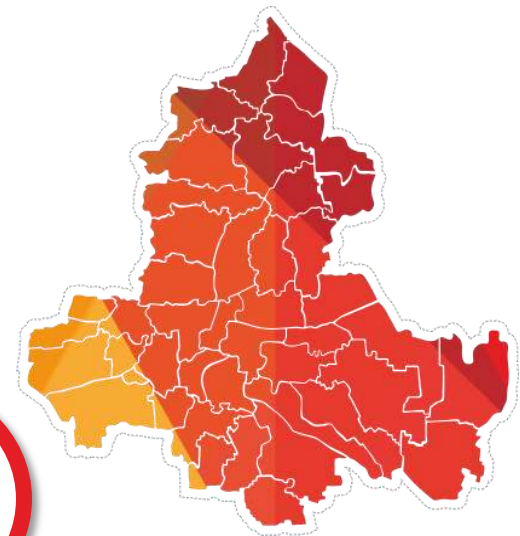
**459
МО**

СРЕДНЯЯ

**4
МО**

НИЗКАЯ

НЕТ





Конкурс «Лучший бюджет для граждан» в Ростовской области итоги за 2020 год

Победители в группе
«городские округа и
муниципальные
районы»:

1 место

Багаевский район

2 место

Дубовский район

3 место

Орловский район

Победители в группе
«поселения»:

1 место

Цимлянское г.п.
Цимлянского района

2 место

Задонское с.п.
Азовского района


3 место

Орловское с.п.
Орловского района






ПОВЫШЕНИЕ ФИНАНСОВОЙ ГРАМОТНОСТИ НАСЕЛЕНИЯ РОСТОВСКОЙ ОБЛАСТИ

 На сайте Министерства финансов Ростовской области создан раздел о финансовой грамотности



Создан портал Открытый бюджет



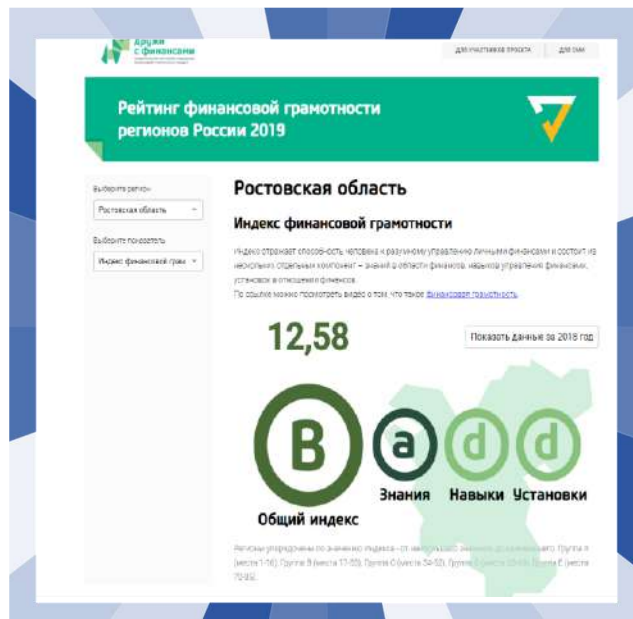
<http://ob.minfin.donland.ru:8088/>



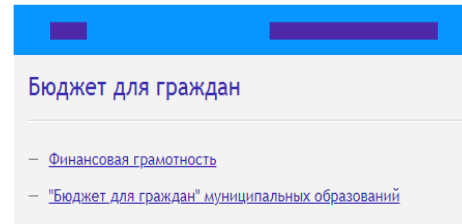
Размещена ссылка на журнал «Дружи с финансами»



<https://www.finpronews.ru/>



Финансовая грамотность – это достаточный уровень знаний и навыков в области финансов, которой позволяет правильно оценивать ситуацию на рынке и принимать разумные решения.





ПОЗИЦИЯ РОСТОВСКОЙ ОБЛАСТИ В РЕЙТИНГЕ ОТКРЫТОСТИ БЮДЖЕТНЫХ ДАННЫХ ПО УТВЕРЖДЕННОМУ БЮДЖЕТУ 2020-2022 ГОДОВ

**Группа А: очень
высокий уровень
открытости бюджетных
данных**

**НИФИ**НАУЧНО-ИССЛЕДОВАТЕЛЬСКИЙ ФИНАНСОВЫЙ ИНСТИТУТ
МИНИСТЕРСТВА ФИНАНСОВ РОССИЙСКОЙ ФЕДЕРАЦИИ

Наименование субъекта Российской Федерации	% от максимального количества баллов по разделу 1
<i>Единица измерения</i>	<i>%</i>
<i>Максимальное количество баллов</i>	
Группа А: очень высокий уровень открытости бюджетных данных	
Калужская область	100,0
Костромская область	100,0
Московская область	100,0
Республика Карелия	100,0
Мурманская область	100,0
Ненецкий автономный округ	100,0
Республика Калмыкия	100,0
Республика Крым	100,0
Краснодарский край	100,0
Ростовская область	100,0
Чеченская Республика	100,0
Ставропольский край	100,0
Республика Башкортостан	100,0
Чувашская Республика - Чувашия	100,0

Результаты опроса общественного мнения по проекту бюджета на 2021-2023 годы

Интересуют ли Вас параметры областного бюджета?

Нет, меня это не интересует

0%

Иногда просматриваю

25%

Да, просматриваю
регулярно

75%

0% 10% 20% 30% 40% 50% 60% 70% 80%

Какая информация о доходах областного бюджета Вам наиболее интересна?

Затрудняюсь ответить

0%

Вся информация интересна

58%

Поступления из
федерального бюджета

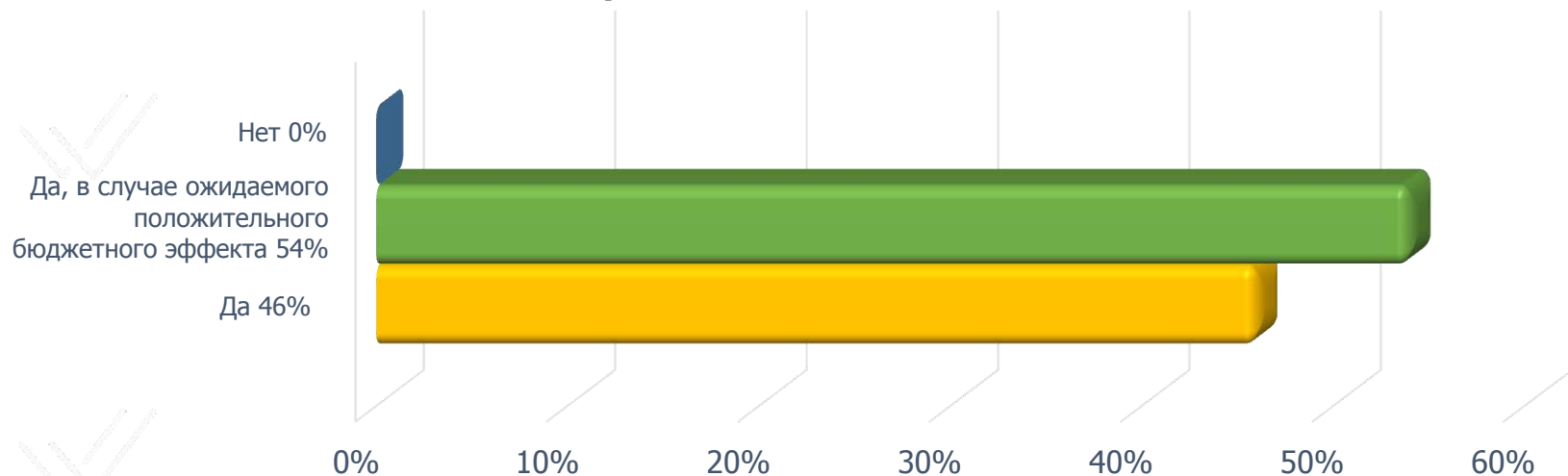
13%

Формирование налоговых и
неналоговых доходов

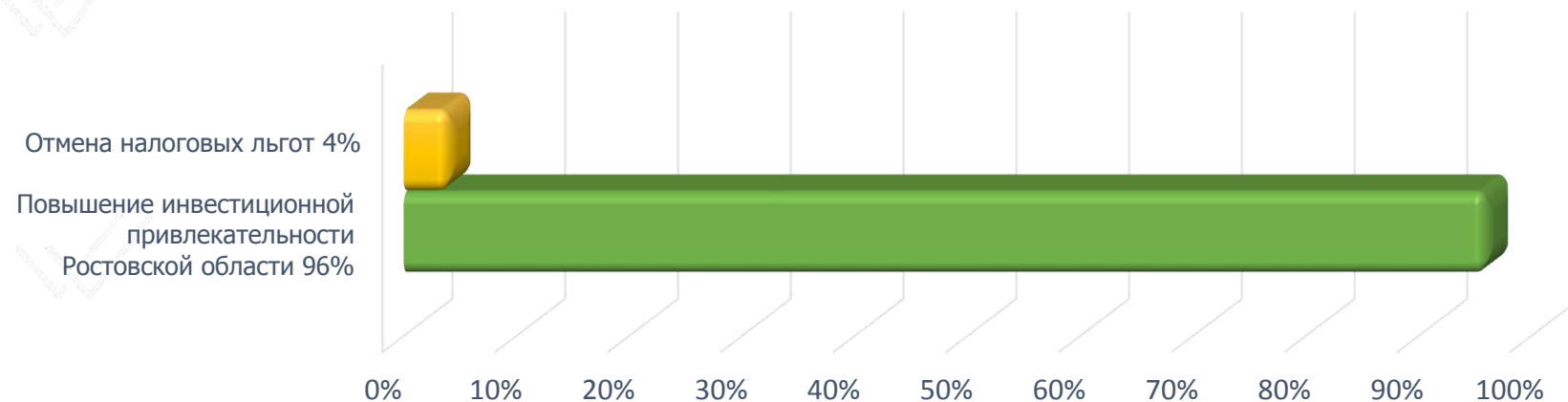
29%

0% 10% 20% 30% 40% 50% 60%

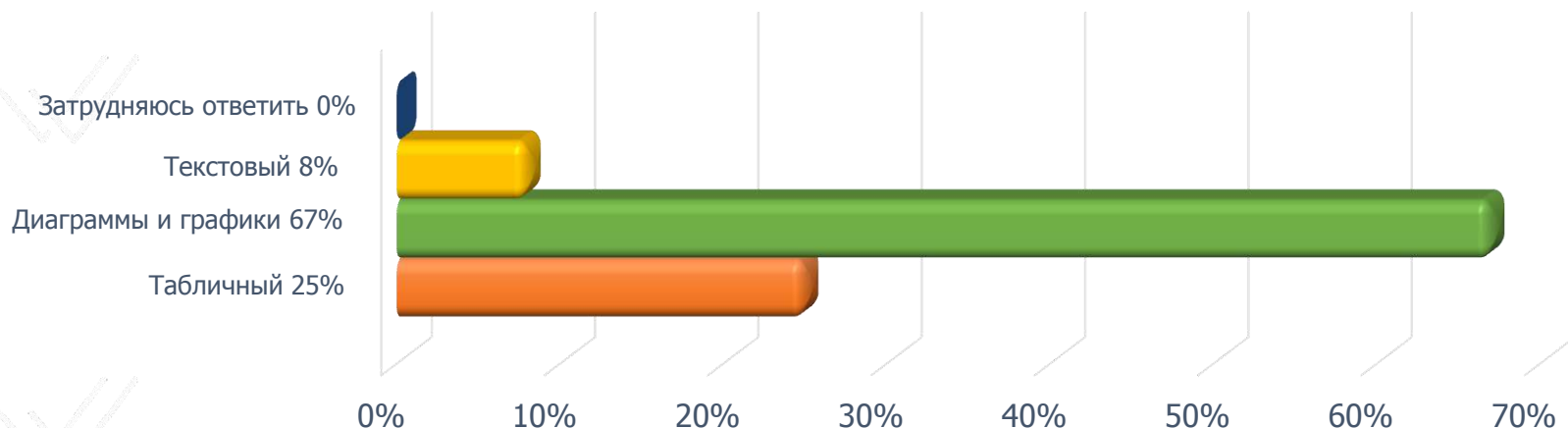
По Вашему мнению, стоит ли оказывать поддержку в форме предоставления налоговых льгот?



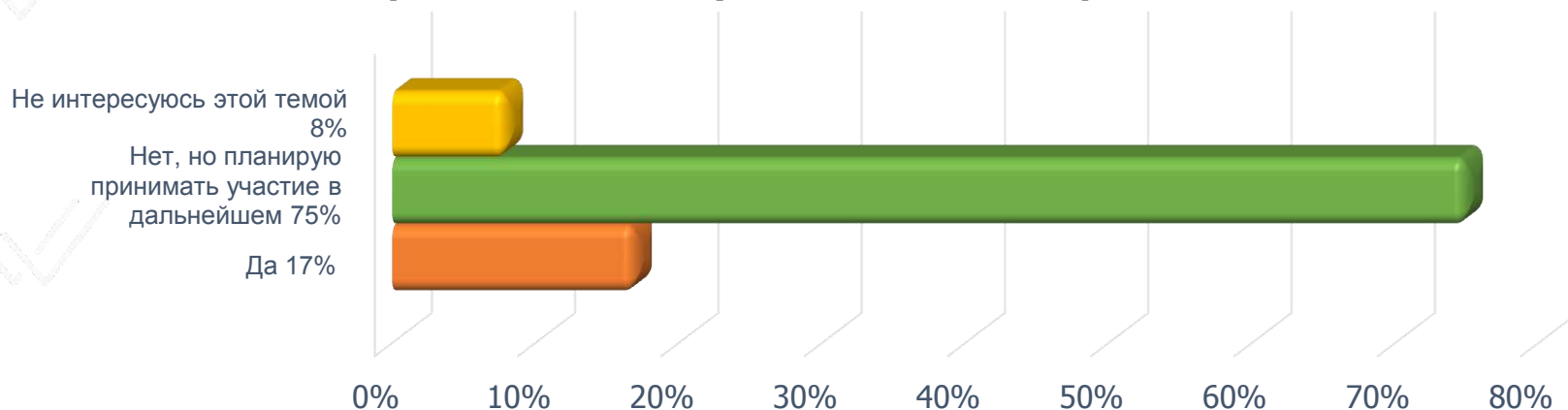
Как Вы считаете, за счет чего возможно увеличить доходную часть бюджета?



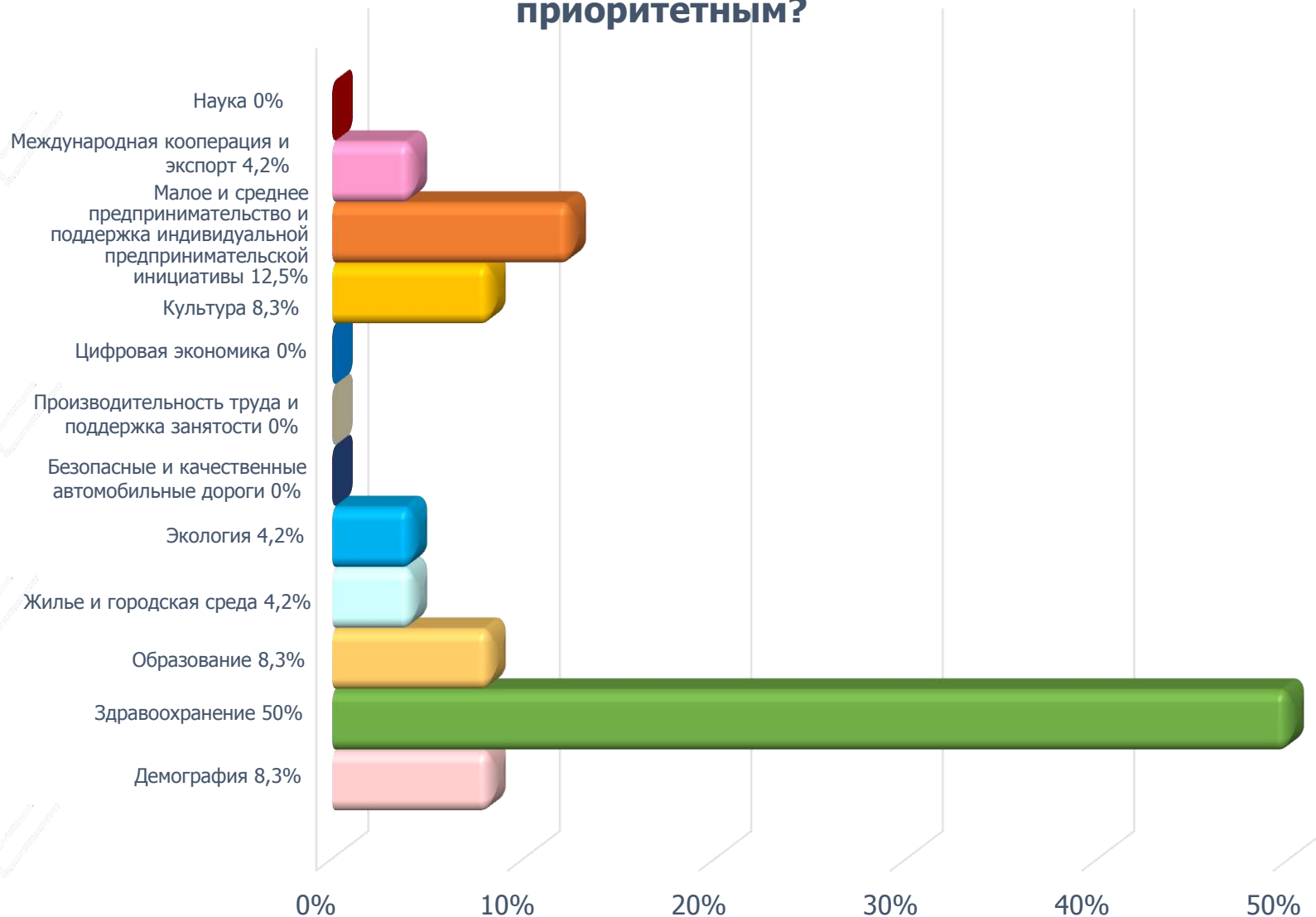
Какой формат представления информации в бюджете для граждан к проекту областного закона об областном бюджете на 2021 год и на плановый период 2022 и 2023 годов считаете предпочтительным?



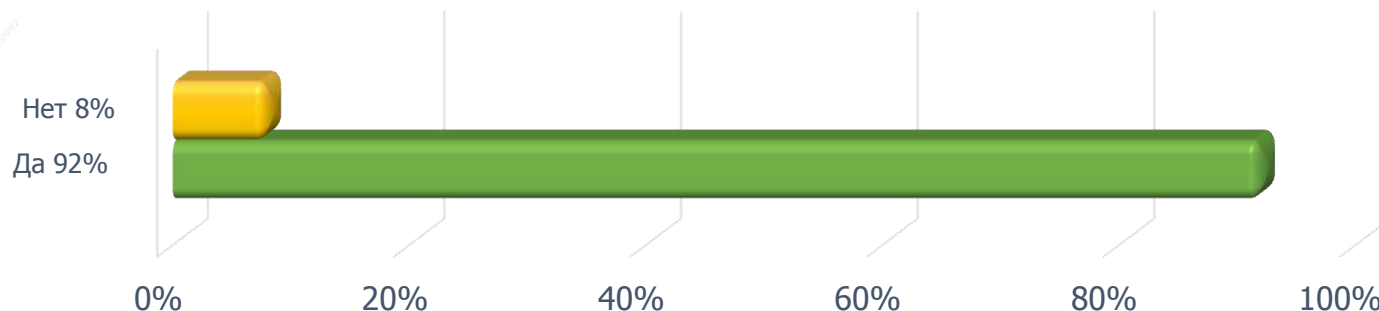
С 2019 года на территории Ростовской области действует губернаторский проект «Сделаем вместе», целью которого является активное участие граждан в решении вопросов местного значения и определении расходования бюджетных средств. Принимали ли Вы участие в данном проекте?



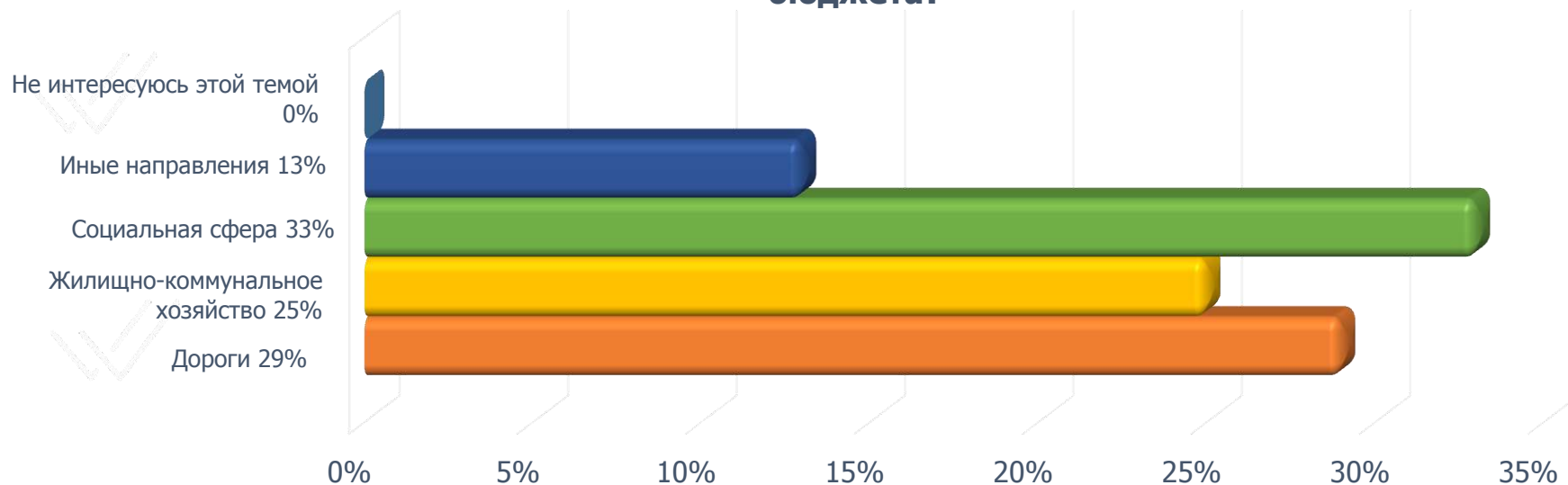
Какой национальный проект для Вас считается наиболее приоритетным?



Интересна ли Вам информация об объемах средств областного бюджета, направляемых на строительство, реконструкцию, капитальный ремонт, ремонт и содержание автомобильных дорог?



На решение каких насущных вопросов обеспечения качества жизни жителей донского региона, по Вашему мнению, необходимо в приоритетном порядке направлять субсидии бюджетам муниципальных образований из областного бюджета?

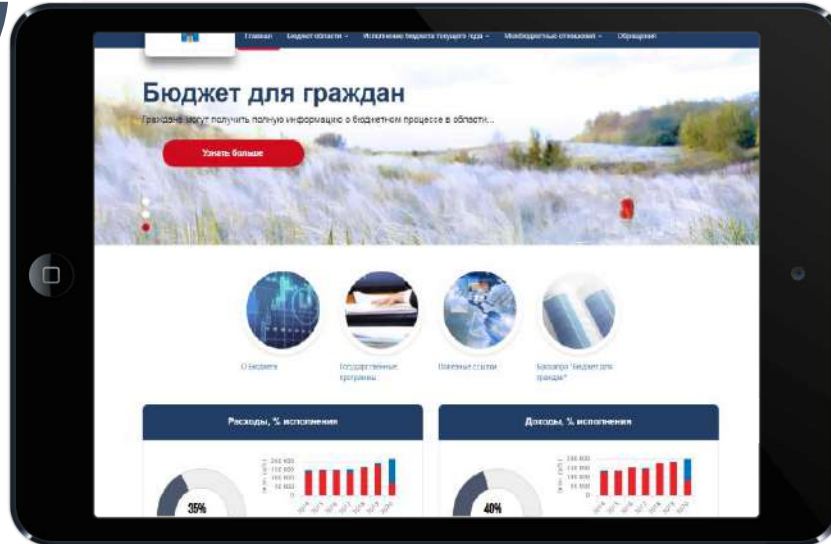




ИНФОРМАЦИЯ О БЮДЖЕТЕ В СЕТИ ИНТЕРНЕТ

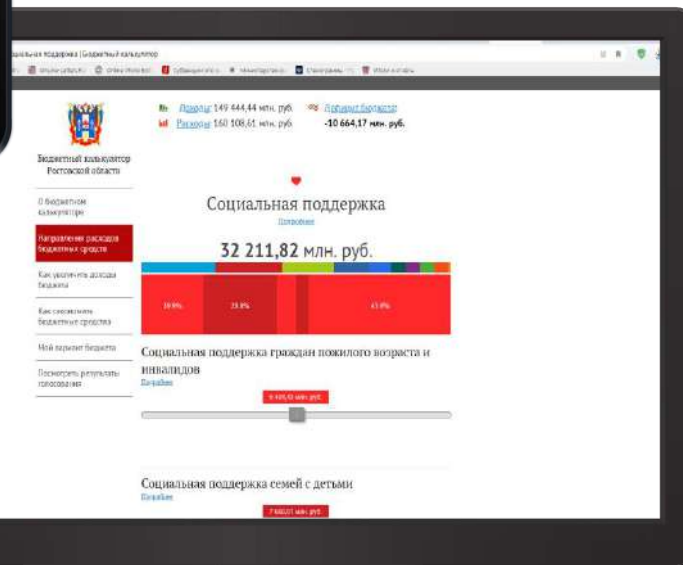
1

**ОТКРЫТЫЙ
БЮДЖЕТ**



3

**БЮДЖЕТНЫЙ
КАЛЬКУЛЯТОР**



2

**ОФИЦИАЛЬНЫЙ
САЙТ МИНИСТЕРСТВА**





Предложенный на рассмотрение Законодательного Собрания Ростовской области проект областного бюджета на 2021 год и на плановый период 2022 и 2023 годов создаст дополнительные условия для выполнения поставленных Президентом России, Губернатором области приоритетных задач



МИНИСТЕРСТВО ФИНАНСОВ
РОСТОВСКОЙ ОБЛАСТИ
В СОЦИАЛЬНЫХ СЕТЯХ:



<https://twitter.com/MinfinRO>



https://vk.com/minfin_ro



<https://ok.ru/minfinro>



<https://www.instagram.com/minfinro>

**СУХАЯ
МАТЕРИЯ
ЦИФР!**

**ЖИВАЯ
МАТЕРИЯ
СУДЕБ!**

Министерство финансов Ростовской области

344050, г. Ростов-на-Дону, ул. Социалистическая, 112

Руководитель: заместитель Губернатора Ростовской области –

министр финансов Федотова Лилия Вадимовна

Тел. : приемная (863) 240-60-53

помощники (863) 240-18-02, 240-73-98

Факс: (863) 240-59-09



E-mail: minfin@minfin.donland.ru

График (режим) работы:

понедельник – четверг – 9.00 – 18.00; пятница – 9.00 – 16.45;

предпраздничные дни – 9.00 – 17.00; суббота и воскресенье – выходные дни;

перерыв – 13.00 – 13.45.

График приема граждан по курируемым вопросам министерства финансов Ростовской области расположен на официальном портале Правительства Ростовской области в разделе «Прием граждан»:

<https://www.donland.ru/activity/118/>

